

LÄROMEDELSBAROMETERN

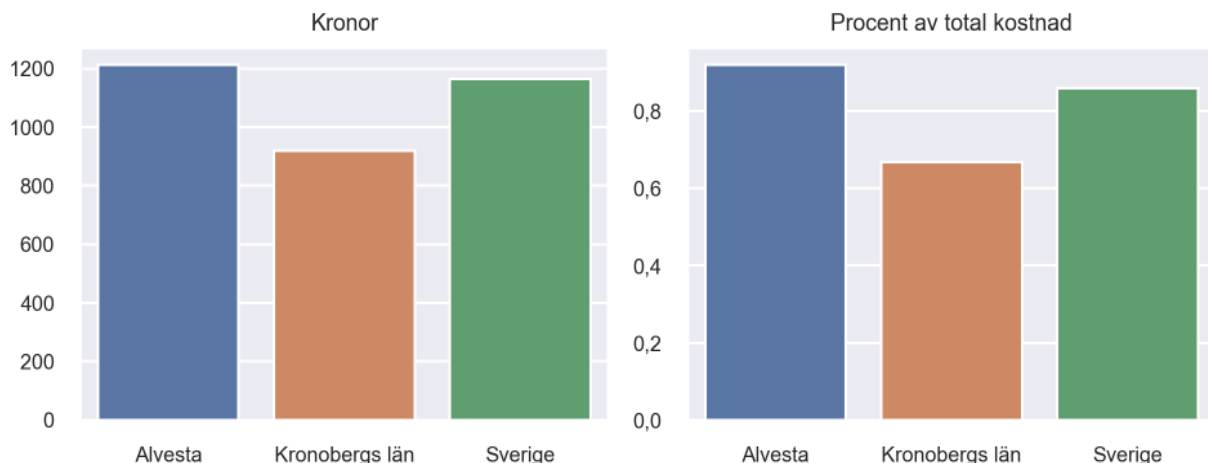
Kommunfaktablad för Alvesta

- Alvesta satsade 1213 kronor på läromedel per elev 2023, motsvarande 0,92 procent av den totala kostnaden per elev.
- Läromedelsföretagen har föreslagit ett nationellt 1,5-procentmål för läromedel, motsvarande vad som satsas i vårt grannland Finland. **1,5 %-målet för Alvesta uppgår till 1988 kronor per elev.** Alvesta uppnår inte målet och har 775 kronor upp till det.
- Endast en kommun uppnår 1,5-procentmålet.

Ranking

	Placering i Kronobergs län	Placering i Sverige
Inköp av läromedel	4 av 8	161 av 290
Andel av totalkostnad	2 av 8	129 av 290

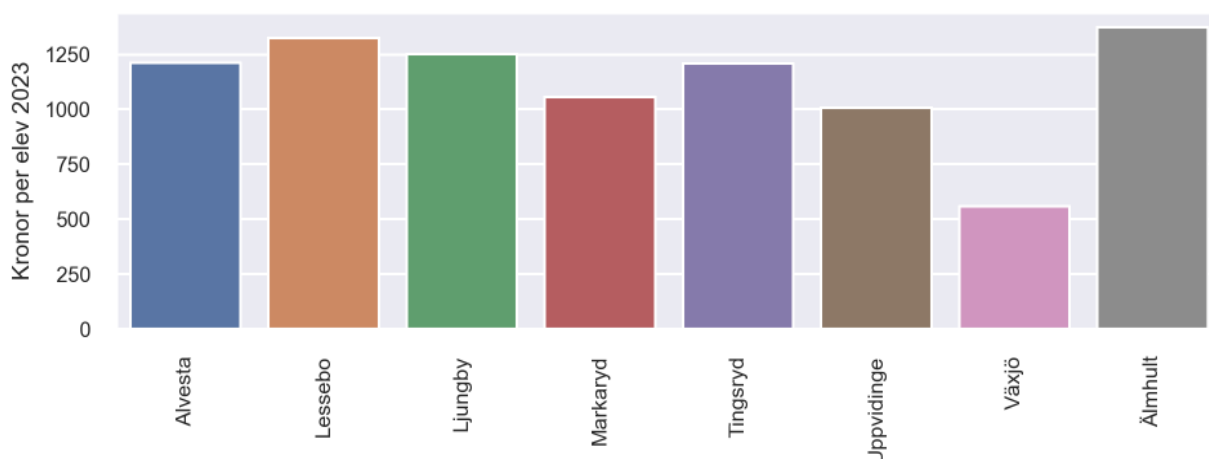
Läromedelssatsning per elev



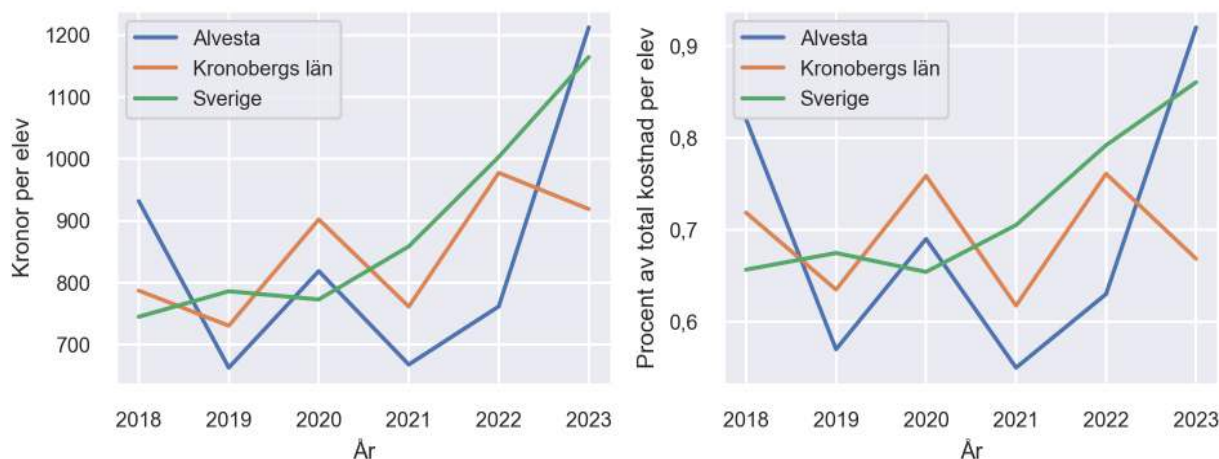
Nyckeltal

	Alvesta	Kronobergs län	Sverige
Läromedelsinköp per elev	1213 kr	919 kr	1165 kr
Total kostnad per elev	132 500 kr	137 600 kr	135 400 kr
Läromedelsinköp som andel av totalkostnad	0,92 %	0,67 %	0,86 %
Andel lärare med lärarlegitimation och behörighet i minst ett ämne	79,1 %	95,8 %	92,6 %
Andel elever som lämnar år 9 utan behörighet till gymnasiet	15,9 %	21,4 %	17,9 %

Läromedelssatsningar per kommun i Kronobergs län



Utvecklingen över tid



Medelvärde över tre år

- I genomsnitt satsade Alvesta 881 kr (0,70 procent av totalkostnaden för skolan) på läromedel per elev och år 2021–2023.
- Föregående period 2018–2020 uppgick inköpen till 805 kr (0,69 procent av totalkostnaden)

Ranking för Alvesta avseende medelvärde tre år.	Kronobergs län	Sverige
Inköp av läromedel	6 av 8	190 av 290
Andel av totalkostnad	5 av 8	178 av 290

Om Läromedelsbarometern

Läromedelsbarometern är en statistiksammanställning som ges ut av Läromedelsföretagen. Bakgrunden är att det i dag inte finns någon övergripande statistik över hur läromedelsförsörjningen ser ut i den svenska grundskolan.

Källa: Skolverkets statistik samt Läromedia, som representerar 95 % av alla tryckta och digitala läromedel. Materialet sammanställt 2024. Senast tillgängliga statistik omfattar 2023. Statistik för 2024 publiceras hösten 2025.