

LÄROMEDELSBAROMETERN

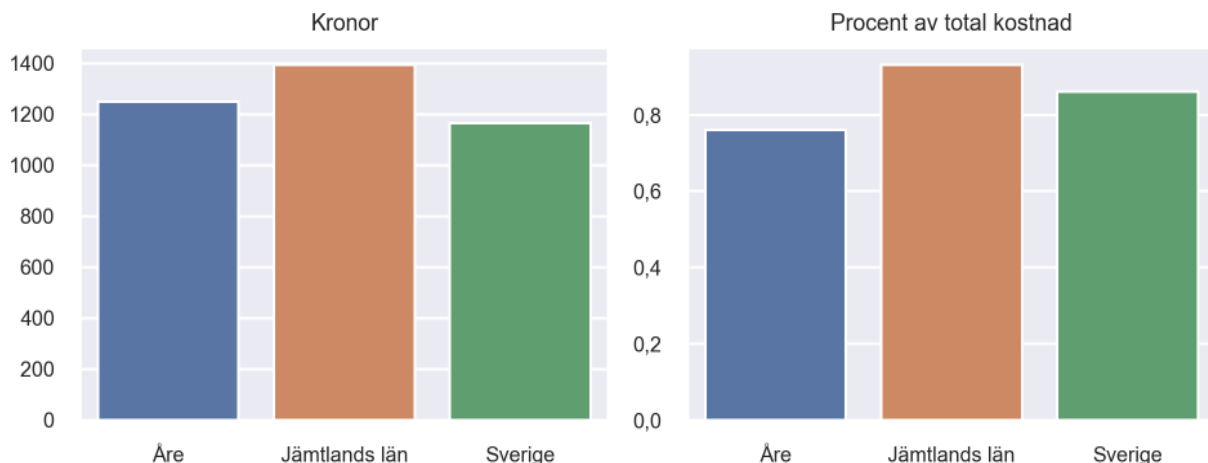
Kommunfaktablad för Åre

- Åre satsade 1249 kronor på läromedel per elev 2023, motsvarande 0,76 procent av den totala kostnaden per elev.
- Läromedelsföretagen har föreslagit ett nationellt 1,5-procentmål för läromedel, motsvarande vad som satsas i vårt grannland Finland. **1,5 %-målet för Åre uppgår till 2469 kronor per elev.** Åre uppnår inte målet och har 1220 kronor upp till det.
- Endast en kommun uppnår 1,5-procentmålet.

Ranking

| | Placering i Jämtlands län | Placering i Sverige |
|-----------------------|---------------------------|---------------------|
| Inköp av läromedel | 6 av 8 | 143 av 290 |
| Andel av totalkostnad | 6 av 8 | 209 av 290 |

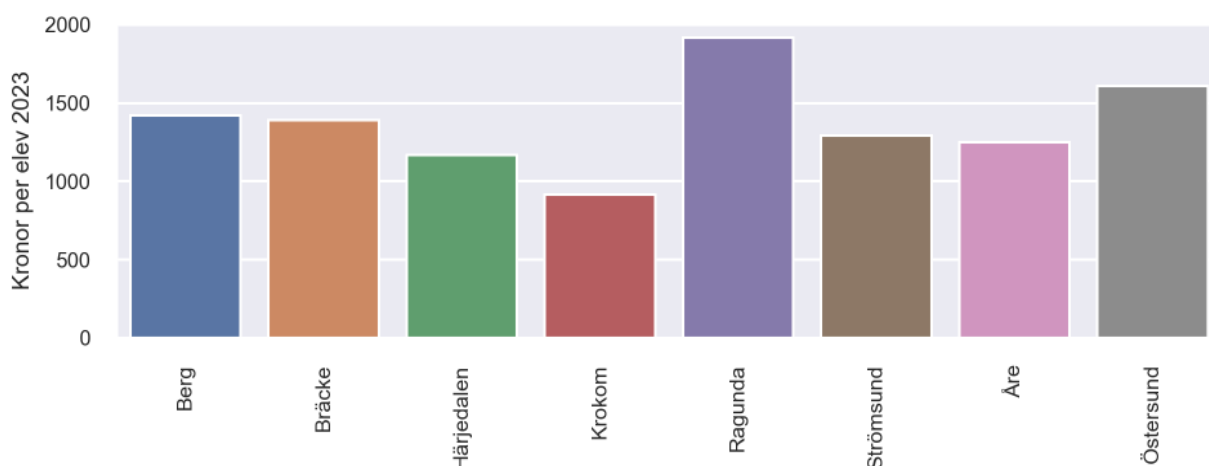
Läromedelssatsning per elev



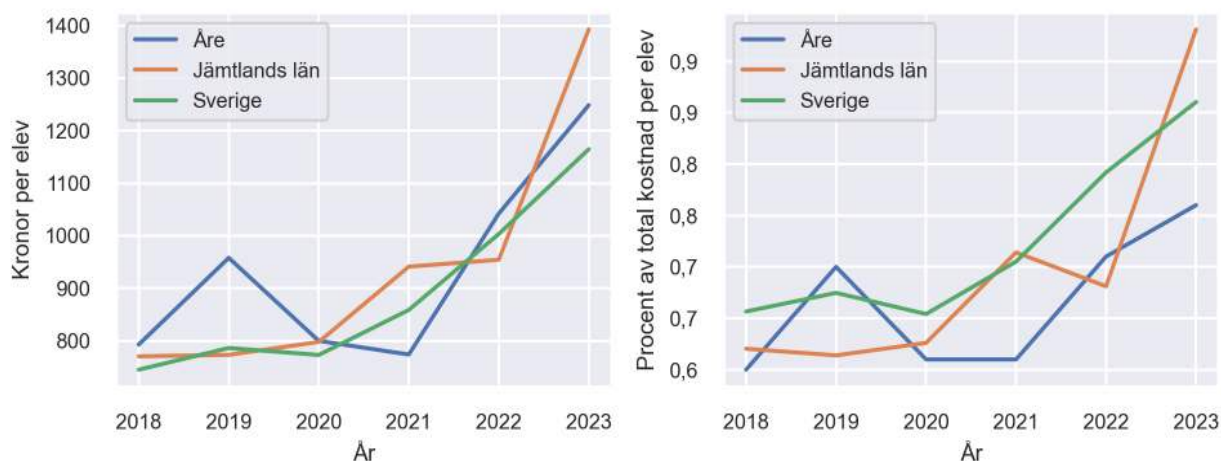
Nyckeltal

| | Åre | Jämtlands län | Sverige |
|--|------------|---------------|------------|
| Läromedelsinköp per elev | 1249 kr | 1393 kr | 1165 kr |
| Total kostnad per elev | 164 600 kr | 149 700 kr | 135 400 kr |
| Läromedelsinköp som andel av totalkostnad | 0,76 % | 0,93 % | 0,86 % |
| Andel lärare med lärarlegitimation och behörighet i minst ett ämne | 75,9 % | 86,9 % | 92,6 % |
| Andel elever som lämnar år 9 utan behörighet till gymnasiet | 9,5 % | 16,4 % | 17,9 % |

Läromedelssatsningar per kommun i Jämtlands län



Utvecklingen över tid



Medelvärde över tre år

- I genomsnitt satsade Åre 1022 kr (0,69 procent av totalkostnaden för skolan) på läromedel per elev och år 2021–2023.
- Föregående period 2018–2020 uppgick inköpen till 850 kr (0,64 procent av totalkostnaden)

| Ranking för Åre avseende medelvärde tre år. | Jämtlands län | Sverige |
|---|---------------|------------|
| Inköp av läromedel | 5 av 8 | 114 av 290 |
| Andel av totalkostnad | 4 av 8 | 184 av 290 |

Om Läromedelsbarometern

Läromedelsbarometern är en statistiksammanställning som ges ut av Läromedelsföretagen. Bakgrunden är att det i dag inte finns någon övergripande statistik över hur läromedelsförsörjningen ser ut i den svenska grundskolan.

Källa: Skolverkets statistik samt Läromedia, som representerar 95 % av alla tryckta och digitala läromedel. Materialet sammanställt 2024. Senast tillgängliga statistik omfattar 2023. Statistik för 2024 publiceras hösten 2025.