

LÄROMEDELSBAROMETERN

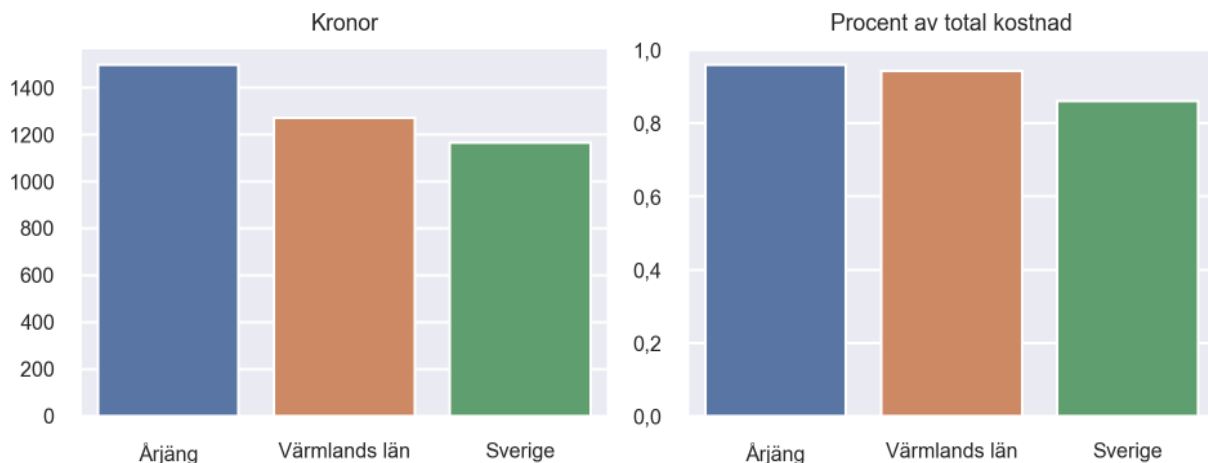
Kommunfaktablad för Årjäng

- Årjäng satsade 1497 kronor på läromedel per elev 2023, motsvarande 0,96 procent av den totala kostnaden per elev.
- Läromedelsföretagen har föreslagit ett nationellt 1,5-procentmål för läromedel, motsvarande vad som satsas i vårt grannland Finland. **1,5 %-målet för Årjäng uppgår till 2331 kronor per elev.** Årjäng uppnår inte målet och har 834 kronor upp till det.
- Endast en kommun uppnår 1,5-procentmålet.

Ranking

	Placering i Värmlands län	Placering i Sverige
Inköp av läromedel	4 av 16	41 av 290
Andel av totalkostnad	5 av 16	103 av 290

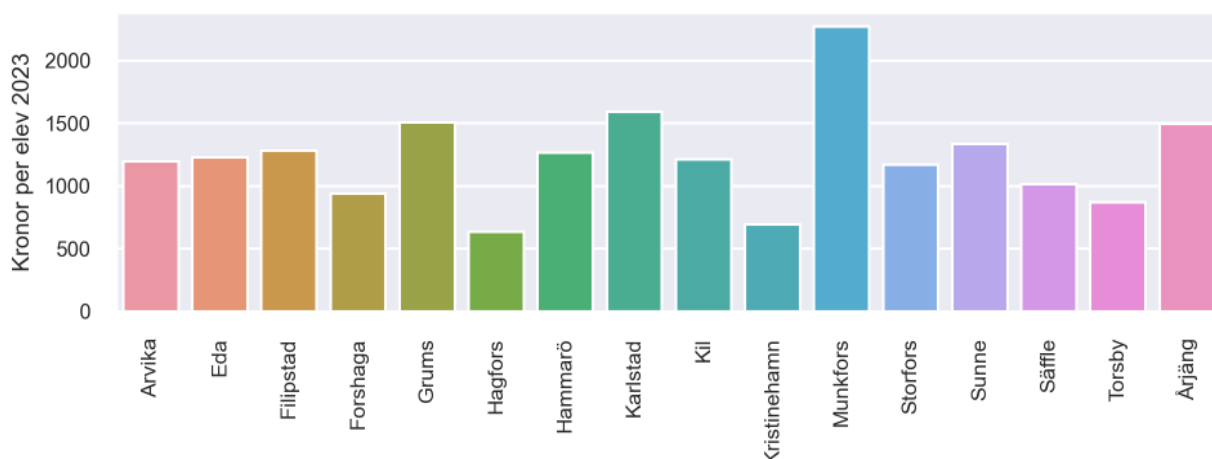
Läromedelssatsning per elev



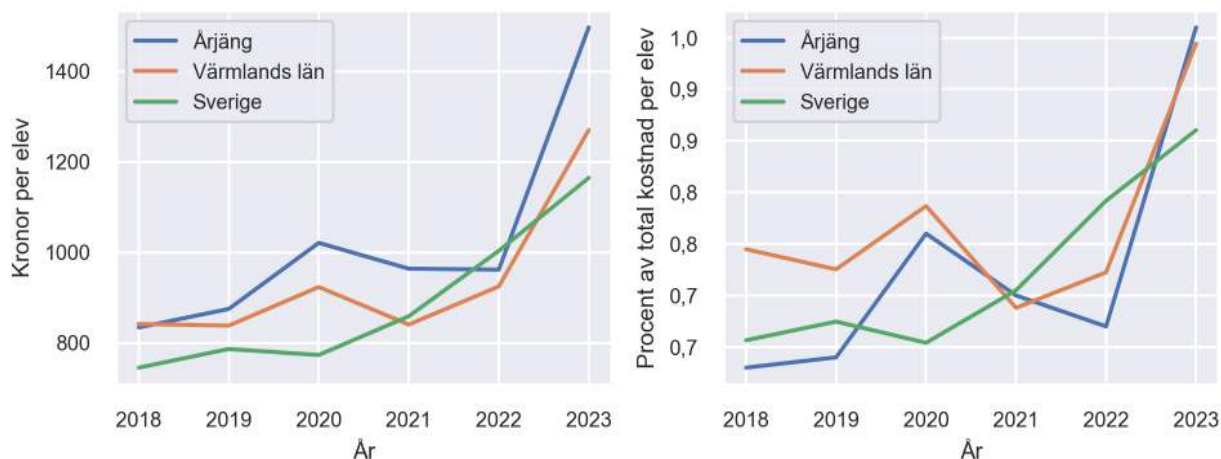
Nyckeltal

	Årjäng	Värmlands län	Sverige
Läromedelsinköp per elev	1497 kr	1271 kr	1165 kr
Total kostnad per elev	155 400 kr	134 600 kr	135 400 kr
Läromedelsinköp som andel av totalkostnad	0,96 %	0,94 %	0,86 %
Andel lärare med lärarlegitimation och behörighet i minst ett ämne	76,1 %	94,2 %	92,6 %
Andel elever som lämnar år 9 utan behörighet till gymnasiet	11,6 %	19,0 %	17,9 %

Läromedelssatsningar per kommun i Värmlands län



Utvecklingen över tid



Medelvärde över tre år

- I genomsnitt satsade Årjäng 1141 kr (0,78 procent av totalkostnaden för skolan) på läromedel per elev och år 2021–2023.
- Föregående period 2018–2020 uppgick inköpen till 910 kr (0,68 procent av totalkostnaden)

Ranking för Årjäng avseende medelvärde tre år.	Värmlands län	Sverige
Inköp av läromedel	5 av 16	50 av 290
Andel av totalkostnad	7 av 16	113 av 290

Om Läromedelsbarometern

Läromedelsbarometern är en statistiksammanställning som ges ut av Läromedelsföretagen. Bakgrunden är att det i dag inte finns någon övergripande statistik över hur läromedelsförsörjningen ser ut i den svenska grundskolan.

Källa: Skolverkets statistik samt Läromedia, som representerar 95 % av alla tryckta och digitala läromedel. Materialet sammanställt 2024. Senast tillgängliga statistik omfattar 2023. Statistik för 2024 publiceras hösten 2025.