

LÄROMEDELSBAROMETERN

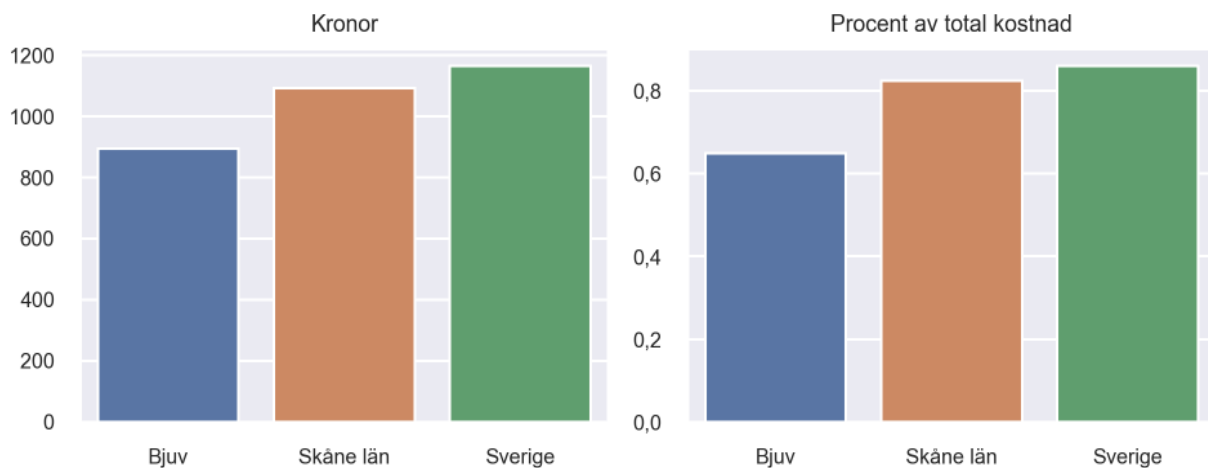
Kommunfaktablad för Bjuv

- Bjuv satsade 896 kronor på läromedel per elev 2023, motsvarande 0,65 procent av den totala kostnaden per elev.
- Läromedelsföretagen har föreslagit ett nationellt 1,5-procentmål för läromedel, motsvarande vad som satsas i vårt grannland Finland. **1,5 %-målet för Bjuv uppgår till 2072 kronor per elev.** Bjuv uppnår inte målet och har 1176 kronor upp till det.
- Endast en kommun uppnår 1,5-procentmålet.

Ranking

| | Placering i Skåne län | Placering i Sverige |
|-----------------------|-----------------------|---------------------|
| Inköp av läromedel | 30 av 33 | 243 av 290 |
| Andel av totalkostnad | 29 av 33 | 247 av 290 |

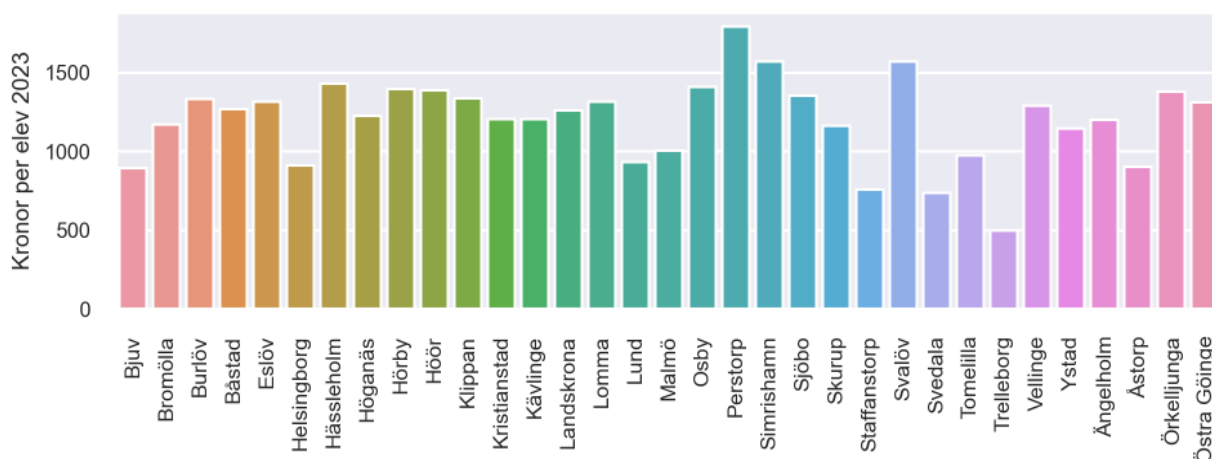
Läromedelssatsning per elev



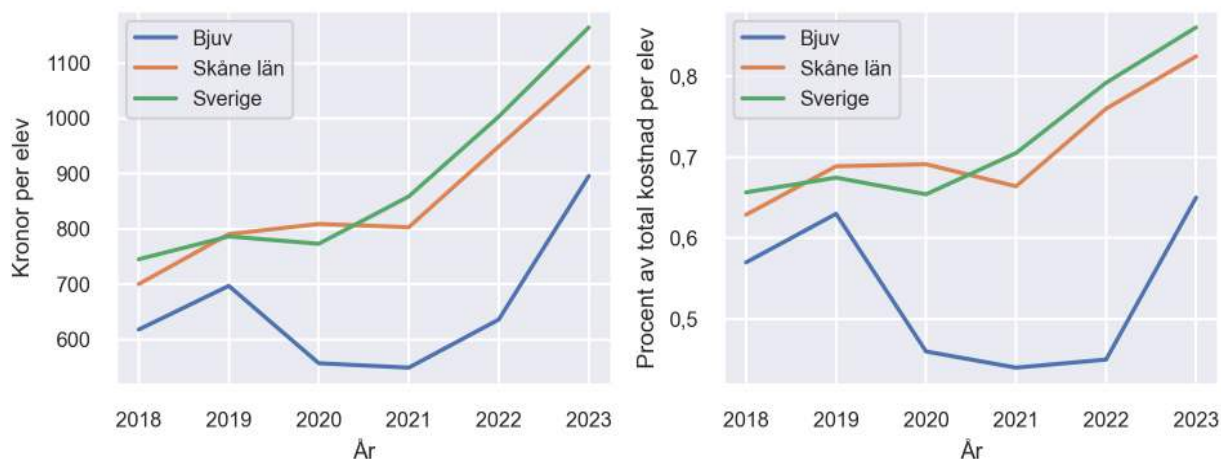
Nyckeltal

| | Bjuv | Skåne län | Sverige |
|--|------------|------------|------------|
| Läromedelsinköp per elev | 896 kr | 1093 kr | 1165 kr |
| Total kostnad per elev | 138 100 kr | 132 600 kr | 135 400 kr |
| Läromedelsinköp som andel av totalkostnad | 0,65 % | 0,82 % | 0,86 % |
| Andel lärare med lärarlegitimation och behörighet i minst ett ämne | 81,0 % | 93,8 % | 92,6 % |
| Andel elever som lämnar år 9 utan behörighet till gymnasiet | 15,6 % | 16,5 % | 17,9 % |

Läromedelssatsningar per kommun i Skåne län



Utvecklingen över tid



Medelvärde över tre år

- I genomsnitt satsade Bjuv 694 kr (0,51 procent av totalkostnaden för skolan) på läromedel per elev och år 2021–2023.
- Föregående period 2018–2020 uppgick inköpen till 624 kr (0,55 procent av totalkostnaden)

| Ranking för Bjuv avseende medelvärde tre år. | Skåne län | Sverige |
|--|-----------|------------|
| Inköp av läromedel | 31 av 33 | 269 av 290 |
| Andel av totalkostnad | 32 av 33 | 272 av 290 |

Om Läromedelsbarometern

Läromedelsbarometern är en statistiksammanställning som ges ut av Läromedelsföretagen. Bakgrunden är att det i dag inte finns någon övergripande statistik över hur läromedelsförsörjningen ser ut i den svenska grundskolan.

Källa: Skolverkets statistik samt Läromedia, som representerar 95 % av alla tryckta och digitala läromedel. Materialet sammanställt 2024. Senast tillgängliga statistik omfattar 2023. Statistik för 2024 publiceras hösten 2025.