

LÄROMEDELSBAROMETERN

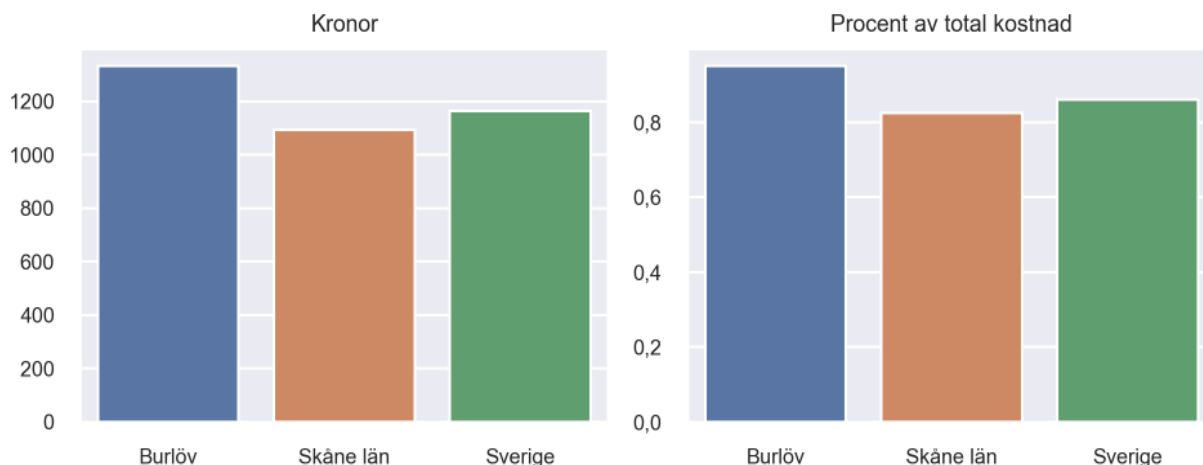
Kommunfaktablad för Burlöv

- Burlöv satsade 1331 kronor på läromedel per elev 2023, motsvarande 0,95 procent av den totala kostnaden per elev.
- Läromedelsföretagen har föreslagit ett nationellt 1,5-procentmål för läromedel, motsvarande vad som satsas i vårt grannland Finland. **1,5 %-målet för Burlöv uppgår till 2102 kronor per elev.** Burlöv uppnår inte målet och har 770 kronor upp till det.
- Endast en kommun uppnår 1,5-procentmålet.

Ranking

| | Placering i Skåne län | Placering i Sverige |
|-----------------------|-----------------------|---------------------|
| Inköp av läromedel | 11 av 33 | 95 av 290 |
| Andel av totalkostnad | 16 av 33 | 111 av 290 |

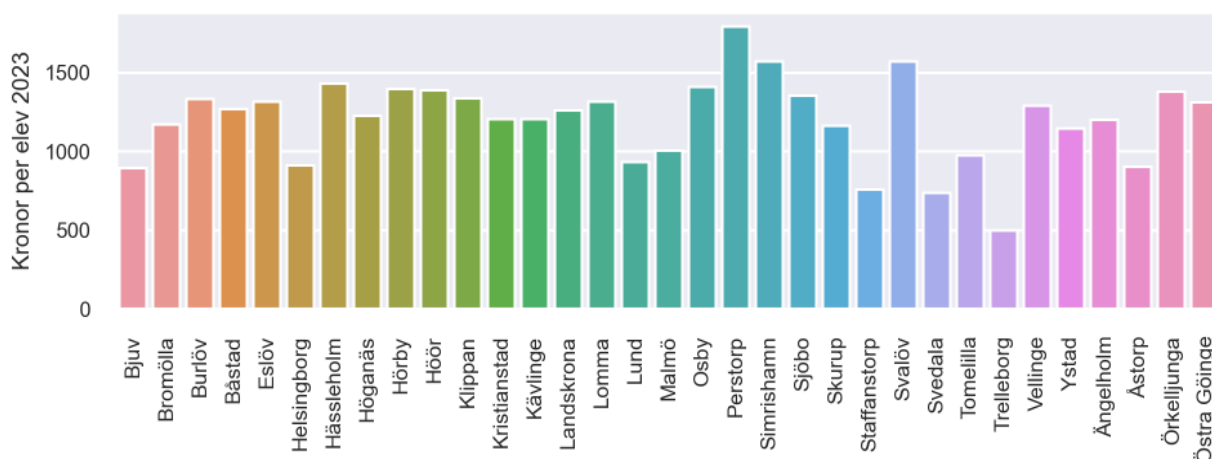
Läromedelssatsning per elev



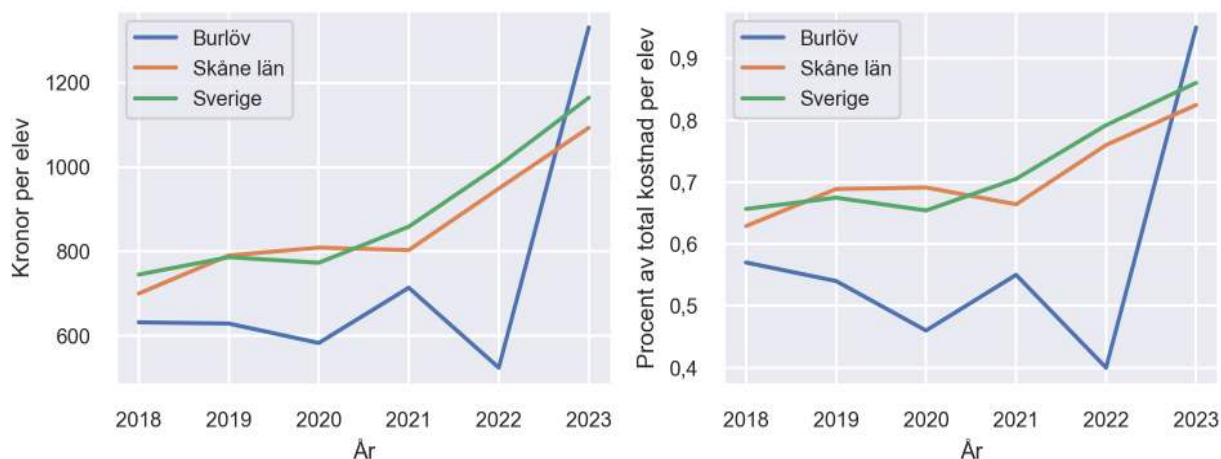
Nyckeltal

| | Burlöv | Skåne län | Sverige |
|--|------------|------------|------------|
| Läromedelsinköp per elev | 1331 kr | 1093 kr | 1165 kr |
| Total kostnad per elev | 140 100 kr | 132 600 kr | 135 400 kr |
| Läromedelsinköp som andel av totalkostnad | 0,95 % | 0,82 % | 0,86 % |
| Andel lärare med lärarlegitimation och behörighet i minst ett ämne | 79,3 % | 93,8 % | 92,6 % |
| Andel elever som lämnar år 9 utan behörighet till gymnasiet | 20,1 % | 16,5 % | 17,9 % |

Läromedelssatsningar per kommun i Skåne län



Utvecklingen över tid



Medelvärde över tre år

- I genomsnitt satsade Burlöv 857 kr (0,63 procent av totalkostnaden för skolan) på läromedel per elev och år 2021–2023.
- Föregående period 2018–2020 uppgick inköpen till 615 kr (0,52 procent av totalkostnaden)

| Ranking för Burlöv avseende medelvärde tre år. | Skåne län | Sverige |
|--|-----------|------------|
| Inköp av läromedel | 25 av 33 | 207 av 290 |
| Andel av totalkostnad | 28 av 33 | 216 av 290 |

Om Läromedelsbarometern

Läromedelsbarometern är en statistiksammanställning som ges ut av Läromedelsföretagen. Bakgrunden är att det i dag inte finns någon övergripande statistik över hur läromedelsförsörjningen ser ut i den svenska grundskolan.

Källa: Skolverkets statistik samt Läromedia, som representerar 95 % av alla tryckta och digitala läromedel. Materialet sammanställt 2024. Senast tillgängliga statistik omfattar 2023. Statistik för 2024 publiceras hösten 2025.