

LÄROMEDELSBAROMETERN

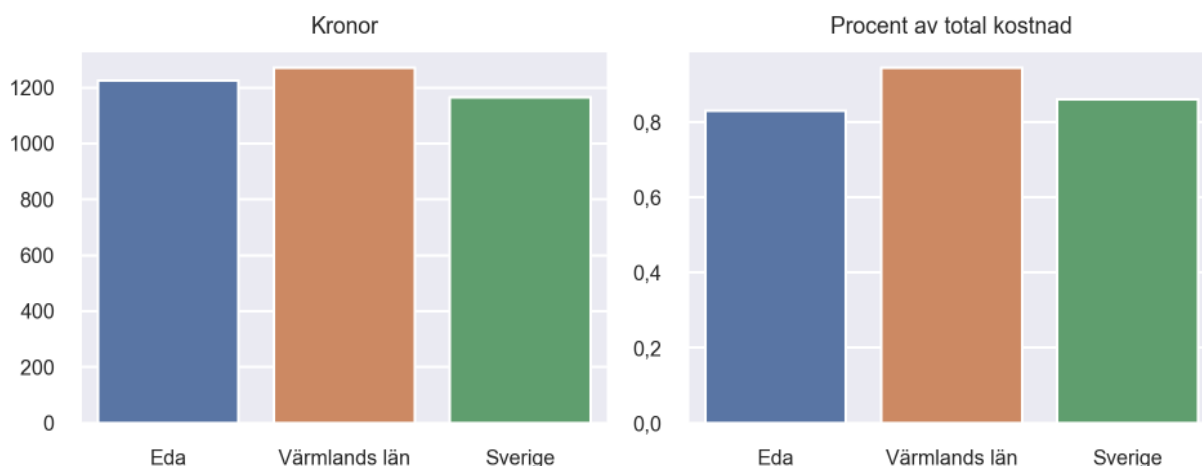
Kommunfaktablad för Eda

- Eda satsade 1225 kronor på läromedel per elev 2023, motsvarande 0,83 procent av den totala kostnaden per elev.
- Läromedelsföretagen har föreslagit ett nationellt 1,5-procentmål för läromedel, motsvarande vad som satsas i vårt grannland Finland. **1,5 %-målet för Eda uppgår till 2206 kronor per elev.** Eda uppnår inte målet och har 981 kronor upp till det.
- Endast en kommun uppnår 1,5-procentmålet.

Ranking

	Placering i Värmlands län	Placering i Sverige
Inköp av läromedel	8 av 16	154 av 290
Andel av totalkostnad	10 av 16	187 av 290

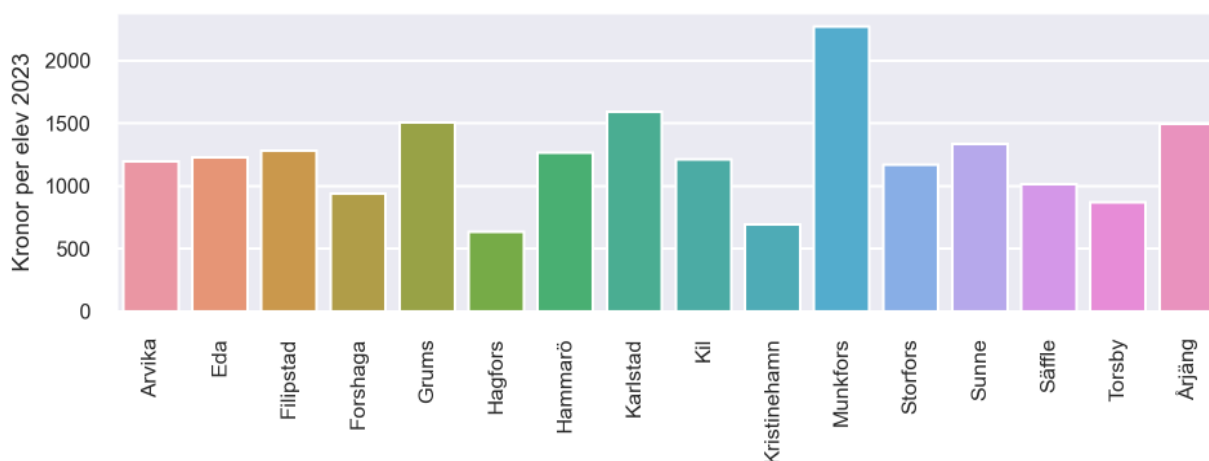
Läromedelssatsning per elev



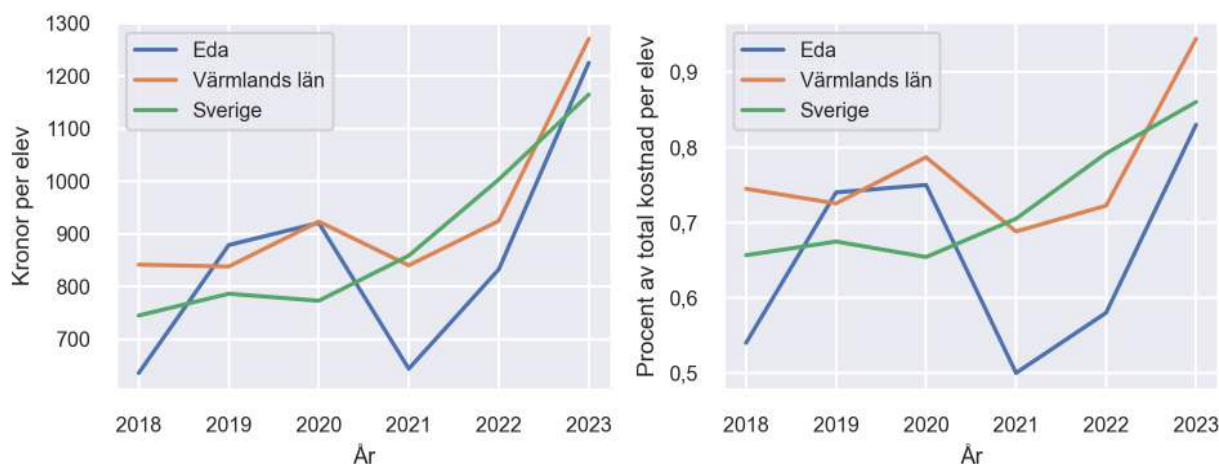
Nyckeltal

	Eda	Värmlands län	Sverige
Läromedelsinköp per elev	1225 kr	1271 kr	1165 kr
Total kostnad per elev	147 100 kr	134 600 kr	135 400 kr
Läromedelsinköp som andel av totalkostnad	0,83 %	0,94 %	0,86 %
Andel lärare med lärarlegitimation och behörighet i minst ett ämne	69,0 %	94,2 %	92,6 %
Andel elever som lämnar år 9 utan behörighet till gymnasiet	23,0 %	19,0 %	17,9 %

Läromedelssatsningar per kommun i Värmlands län



Utvecklingen över tid



Medelvärde över tre år

- I genomsnitt satsade Eda 901 kr (0,64 procent av totalkostnaden för skolan) på läromedel per elev och år 2021–2023.
- Föregående period 2018–2020 uppgick inköpen till 812 kr (0,68 procent av totalkostnaden)

Ranking för Eda avseende medelvärde tre år.	Värmlands län	Sverige
Inköp av läromedel	10 av 16	178 av 290
Andel av totalkostnad	13 av 16	213 av 290

Om Läromedelsbarometern

Läromedelsbarometern är en statistiksammanställning som ges ut av Läromedelsföretagen. Bakgrunden är att det i dag inte finns någon övergripande statistik över hur läromedelsförsörjningen ser ut i den svenska grundskolan.

Källa: Skolverkets statistik samt Läromedia, som representerar 95 % av alla tryckta och digitala läromedel. Materialet sammanställt 2024. Senast tillgängliga statistik omfattar 2023. Statistik för 2024 publiceras hösten 2025.