

# LÄROMEDELSBAROMETERN

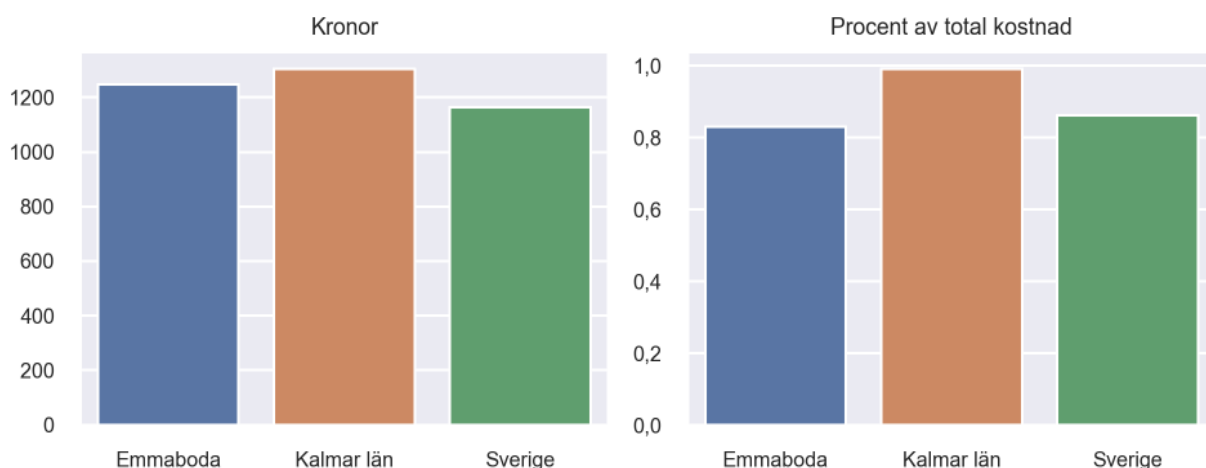
## Kommunfaktablad för Emmaboda

- Emmaboda satsade 1247 kronor på läromedel per elev 2023, motsvarande 0,83 procent av den totala kostnaden per elev.
- Läromedelsföretagen har föreslagit ett nationellt 1,5-procentmål för läromedel, motsvarande vad som satsas i vårt grannland Finland. **1,5 %-målet för Emmaboda uppgår till 2247 kronor per elev.** Emmaboda uppnår inte målet och har 1000 kronor upp till det.
- Endast en kommun uppnår 1,5-procentmålet.

### Ranking

|                       | Placering i Kalmar län | Placering i Sverige |
|-----------------------|------------------------|---------------------|
| Inköp av läromedel    | 10 av 12               | 145 av 290          |
| Andel av totalkostnad | 12 av 12               | 187 av 290          |

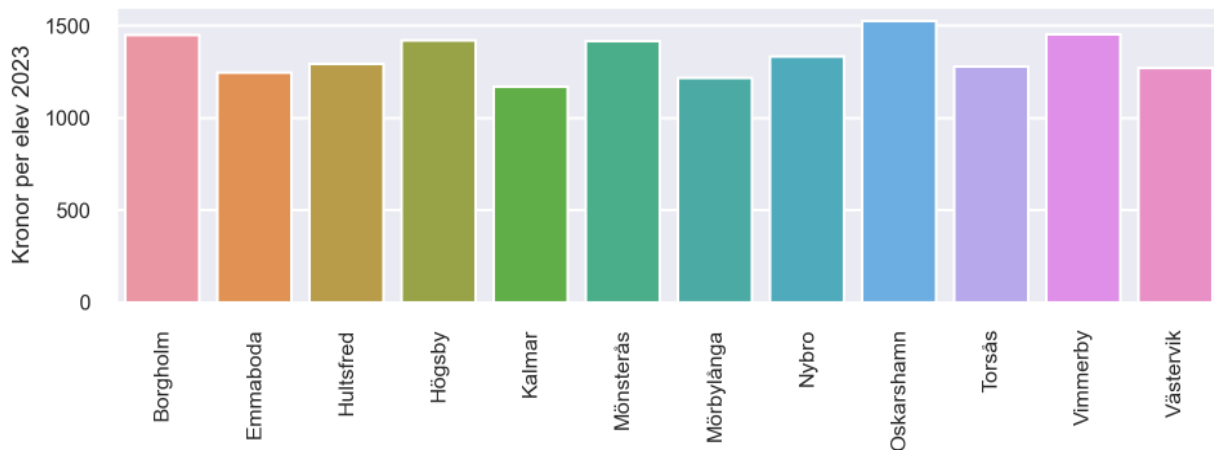
### Läromedelssatsning per elev



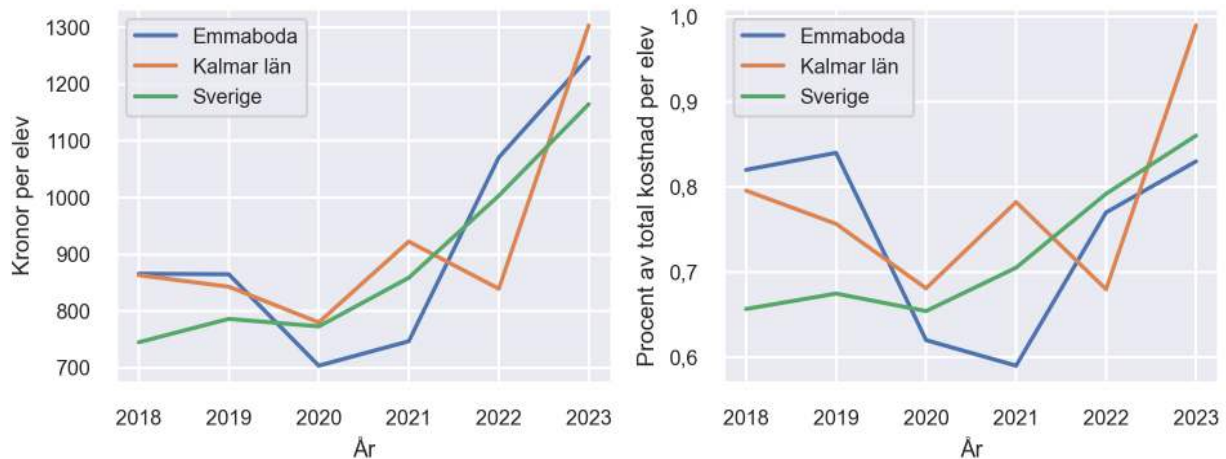
### Nyckeltal

|  | Emmaboda   | Kalmar län | Sverige    |
|--|------------|------------|------------|
| Läromedelsinköp per elev   | 1247 kr    | 1303 kr    | 1165 kr    |
| Total kostnad per elev   | 149 800 kr | 131 700 kr | 135 400 kr |
| Läromedelsinköp som andel av totalkostnad                          | 0,83 %     | 0,99 %     | 0,86 %     |
| Andel lärare med lärarlegitimation och behörighet i minst ett ämne | 86,4 %     | 98,4 %     | 92,6 %     |
| Andel elever som lämnar år 9 utan behörighet till gymnasiet        | 23,4 %     | 17,6 %     | 17,9 %     |

## Läromedelssatsningar per kommun i Kalmar län



## Utvecklingen över tid



## Medelvärde över tre år

- I genomsnitt satsade Emmaboda 1022 kr (0,73 procent av totalkostnaden för skolan) på läromedel per elev och år 2021–2023.
- Föregående period 2018–2020 uppgick inköpen till 812 kr (0,76 procent av totalkostnaden)

| Ranking för Emmaboda avseende medelvärde tre år. | Kalmar län | Sverige    |
|--|------------|------------|
| Inköp av läromedel                               | 8 av 12    | 113 av 290 |
| Andel av totalkostnad                            | 9 av 12    | 149 av 290 |

## Om Läromedelsbarometern

Läromedelsbarometern är en statistiksammanställning som ges ut av Läromedelsföretagen. Bakgrunden är att det i dag inte finns någon övergripande statistik över hur läromedelsförsörjningen ser ut i den svenska grundskolan.

Källa: Skolverkets statistik samt Läromedia, som representerar 95 % av alla tryckta och digitala läromedel. Materialet sammanställt 2024. Senast tillgängliga statistik omfattar 2023. Statistik för 2024 publiceras hösten 2025.