

# LÄROMEDELSBAROMETERN

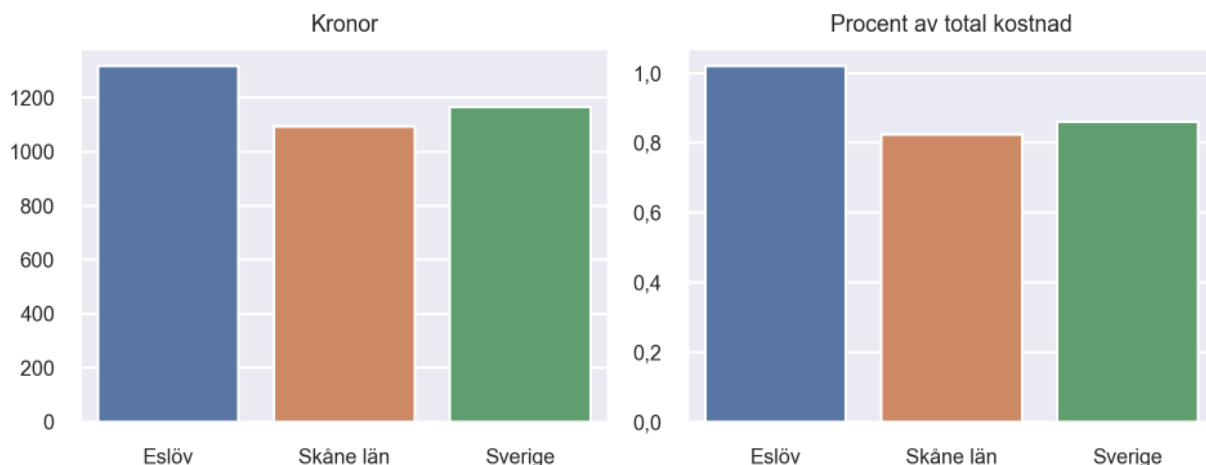
## Kommunfaktablad för Eslöv

- Eslöv satsade 1317 kronor på läromedel per elev 2023, motsvarande 1,02 procent av den totala kostnaden per elev.
- Läromedelsföretagen har föreslagit ett nationellt 1,5-procentmål för läromedel, motsvarande vad som satsas i vårt grannland Finland. **1,5 %-målet för Eslöv uppgår till 1934 kronor per elev.** Eslöv uppnår inte målet och har 617 kronor upp till det.
- Endast en kommun uppnår 1,5-procentmålet.

### Ranking

	Placering i Skåne län	Placering i Sverige
Inköp av läromedel	12 av 33	103 av 290
Andel av totalkostnad	9 av 33	69 av 290

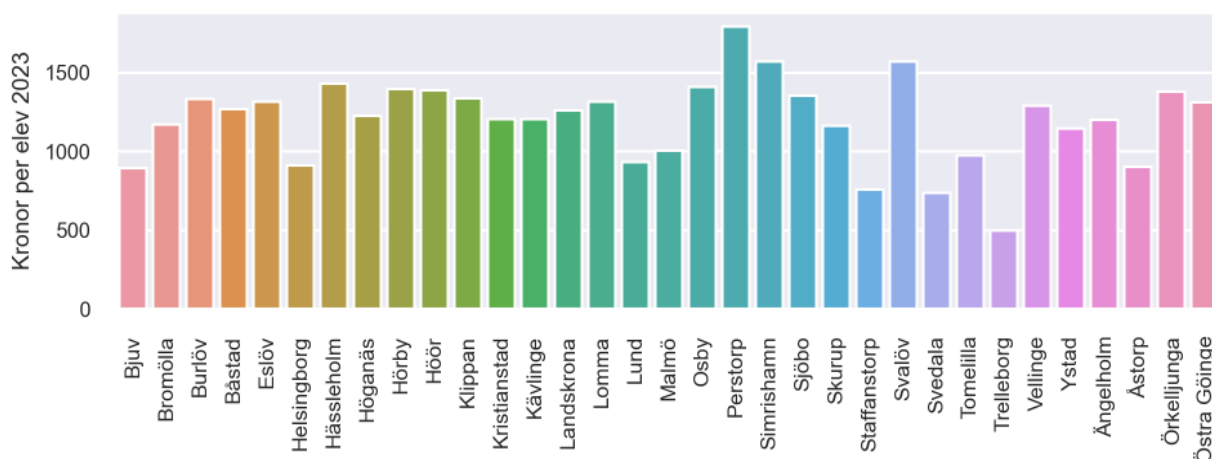
### Läromedelssatsning per elev



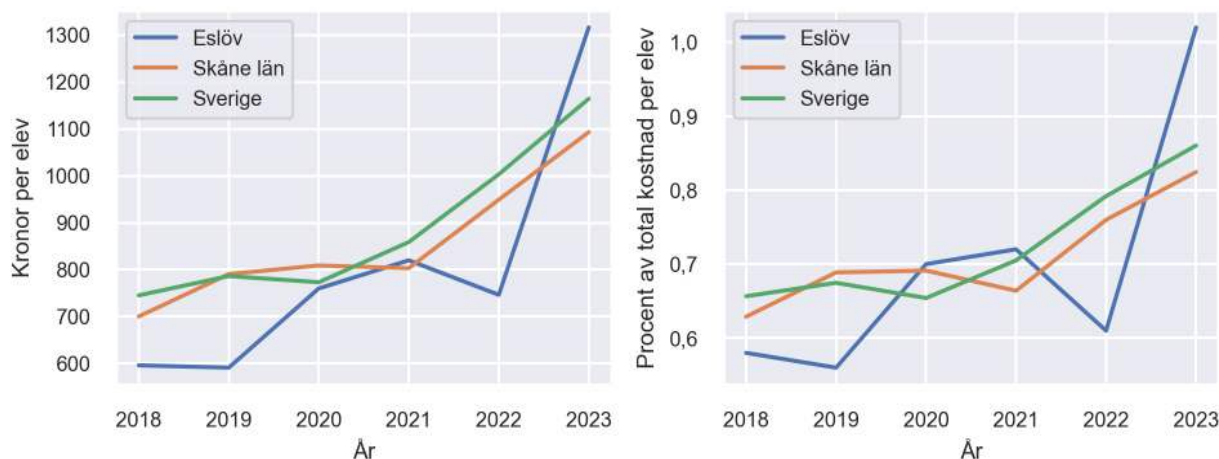
### Nyckeltal

	Eslöv	Skåne län	Sverige
Läromedelsinköp per elev	1317 kr	1093 kr	1165 kr
Total kostnad per elev	128 900 kr	132 600 kr	135 400 kr
Läromedelsinköp som andel av totalkostnad	1,02 %	0,82 %	0,86 %
Andel lärare med lärarlegitimation och behörighet i minst ett ämne	87,0 %	93,8 %	92,6 %
Andel elever som lämnar år 9 utan behörighet till gymnasiet	16,5 %	16,5 %	17,9 %

## Läromedelssatsningar per kommun i Skåne län



## Utvecklingen över tid



## Medelvärde över tre år

- I genomsnitt satsade Eslöv 961 kr (0,78 procent av totalkostnaden för skolan) på läromedel per elev och år 2021–2023.
- Föregående period 2018–2020 uppgick inköpen till 649 kr (0,61 procent av totalkostnaden)

Ranking för Eslöv avseende medelvärde tre år.	Skåne län	Sverige
Inköp av läromedel	16 av 33	144 av 290
Andel av totalkostnad	12 av 33	110 av 290

## Om Läromedelsbarometern

Läromedelsbarometern är en statistiksammansättning som ges ut av Läromedelsföretagen. Bakgrunden är att det i dag inte finns någon övergripande statistik över hur läromedelsförsörjningen ser ut i den svenska grundskolan.

Källa: Skolverkets statistik samt Läromedia, som representerar 95 % av alla tryckta och digitala läromedel. Materialet sammanställt 2024. Senast tillgängliga statistik omfattar 2023. Statistik för 2024 publiceras hösten 2025.