

# LÄROMEDELSBAROMETERN

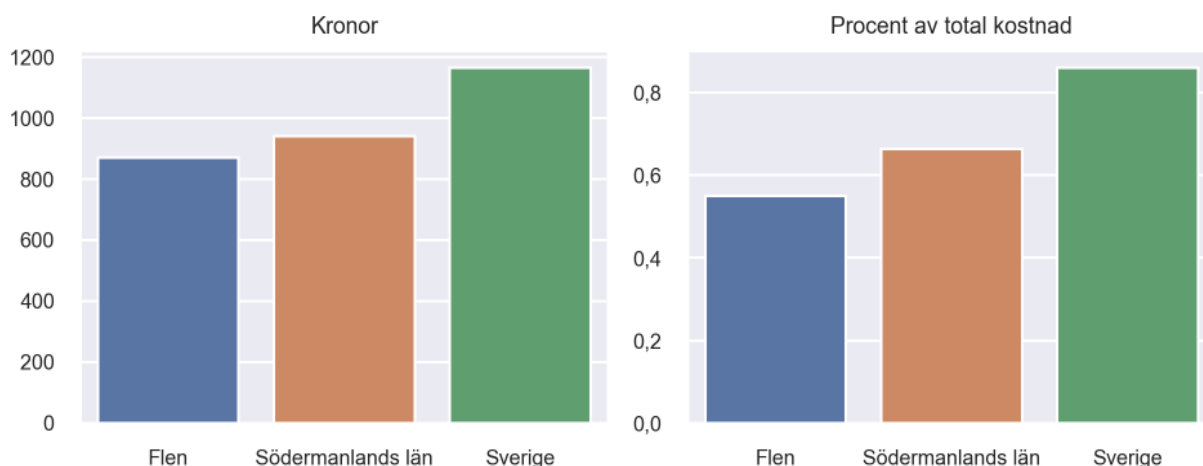
## Kommunfaktablad för Flen

- Flen satsade 870 kronor på läromedel per elev 2023, motsvarande 0,55 procent av den totala kostnaden per elev.
- Läromedelsföretagen har föreslagit ett nationellt 1,5-procentmål för läromedel, motsvarande vad som satsas i vårt grannland Finland. **1,5 %-målet för Flen uppgår till 2380 kronor per elev.** Flen uppnår inte målet och har 1510 kronor upp till det.
- Endast en kommun uppnår 1,5-procentmålet.

### Ranking

	Placering i Södermanlands län	Placering i Sverige
Inköp av läromedel	7 av 9	249 av 290
Andel av totalkostnad	7 av 9	263 av 290

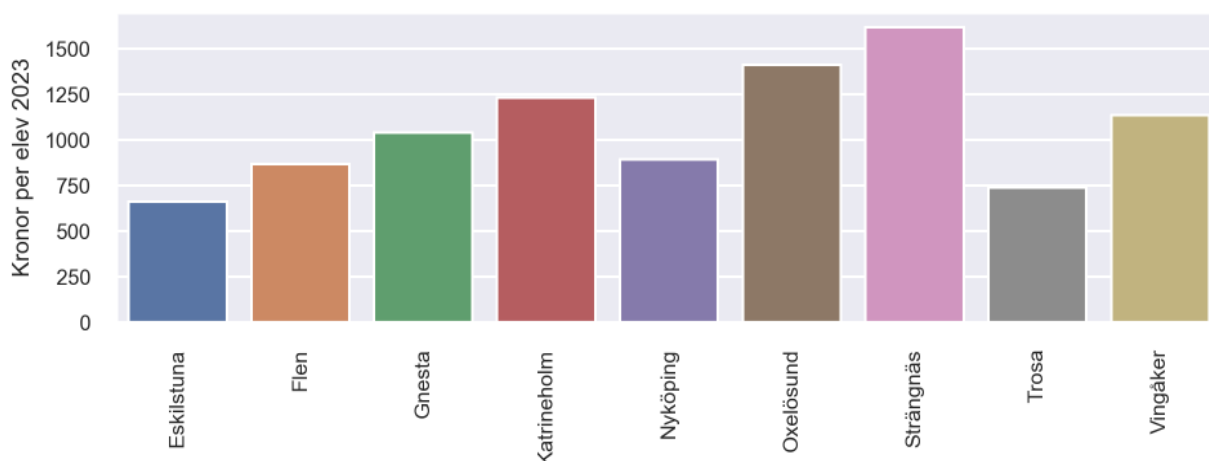
### Läromedelssatsning per elev



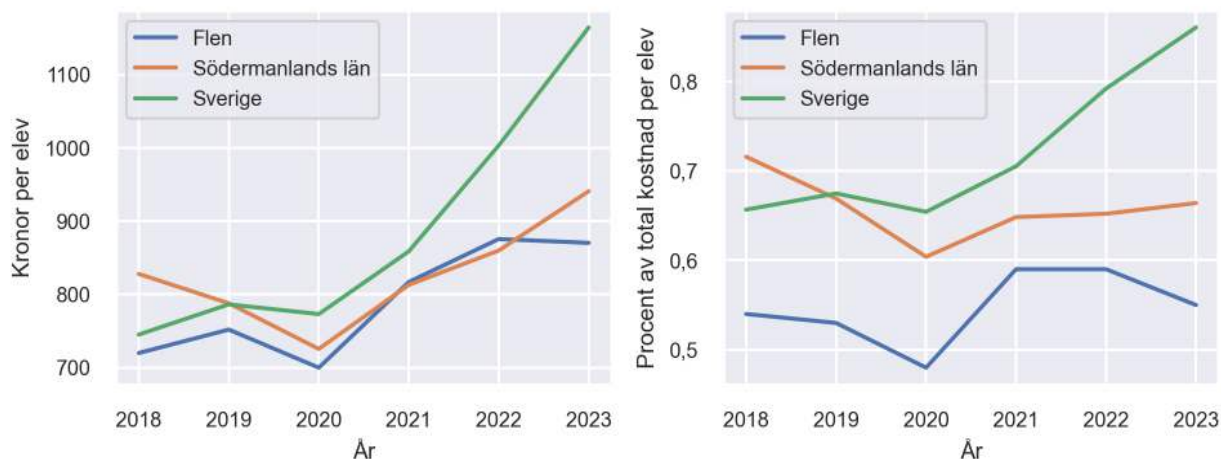
### Nyckeltal

	Flen	Södermanlands län	Sverige
Läromedelsinköp per elev	870 kr	941 kr	1165 kr
Total kostnad per elev	158 700 kr	141 800 kr	135 400 kr
Läromedelsinköp som andel av totalkostnad	0,55 %	0,66 %	0,86 %
Andel lärare med lärarlegitimation och behörighet i minst ett ämne	66,0 %	82,7 %	92,6 %
Andel elever som lämnar år 9 utan behörighet till gymnasiet	34,8 %	21,2 %	17,9 %

## Läromedelssatsningar per kommun i Södermanlands län



## Utvecklingen över tid



## Medelvärde över tre år

- I genomsnitt satsade Flen 854 kr (0,58 procent av totalkostnaden för skolan) på läromedel per elev och år 2021–2023.
- Föregående period 2018–2020 uppgick inköpen till 724 kr (0,52 procent av totalkostnaden)

Ranking för Flen avseende medelvärde tre år.	Södermanlands län	Sverige
Inköp av läromedel	5 av 9	209 av 290
Andel av totalkostnad	7 av 9	253 av 290

## Om Läromedelsbarometern

Läromedelsbarometern är en statistiksammanställning som ges ut av Läromedelsföretagen. Bakgrunden är att det i dag inte finns någon övergripande statistik över hur läromedelsförsörjningen ser ut i den svenska grundskolan.

Källa: Skolverkets statistik samt Läromedia, som representerar 95 % av alla tryckta och digitala läromedel. Materialet sammanställt 2024. Senast tillgängliga statistik omfattar 2023. Statistik för 2024 publiceras hösten 2025.