

LÄROMEDELSBAROMETERN

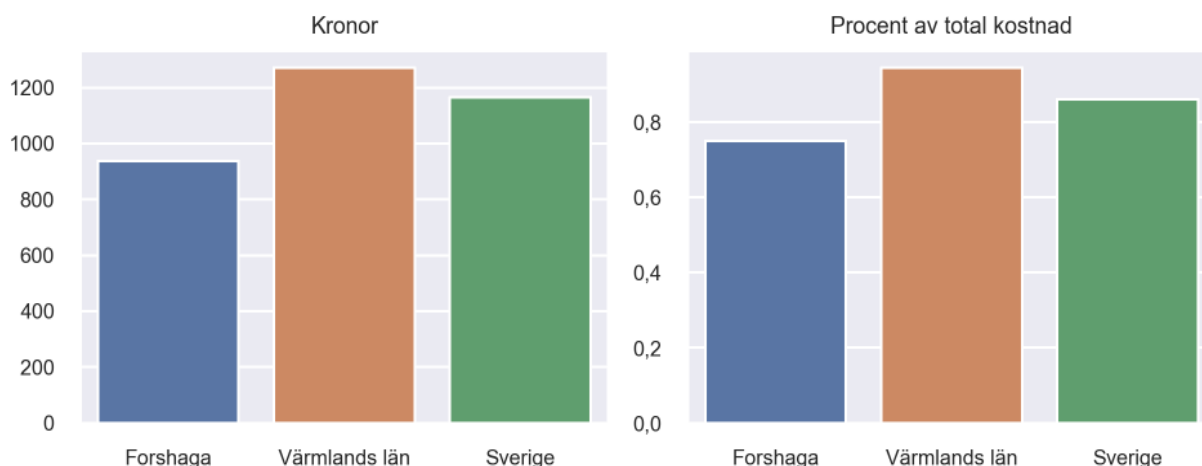
Kommunfaktablad för Forshaga

- Forshaga satsade 938 kronor på läromedel per elev 2023, motsvarande 0,75 procent av den totala kostnaden per elev.
- Läromedelsföretagen har föreslagit ett nationellt 1,5-procentmål för läromedel, motsvarande vad som satsas i vårt grannland Finland. **1,5 %-målet för Forshaga uppgår till 1888 kronor per elev.** Forshaga uppnår inte målet och har 950 kronor upp till det.
- Endast en kommun uppnår 1,5-procentmålet.

Ranking

| | Placering i Värmlands län | Placering i Sverige |
|-----------------------|---------------------------|---------------------|
| Inköp av läromedel | 13 av 16 | 235 av 290 |
| Andel av totalkostnad | 11 av 16 | 215 av 290 |

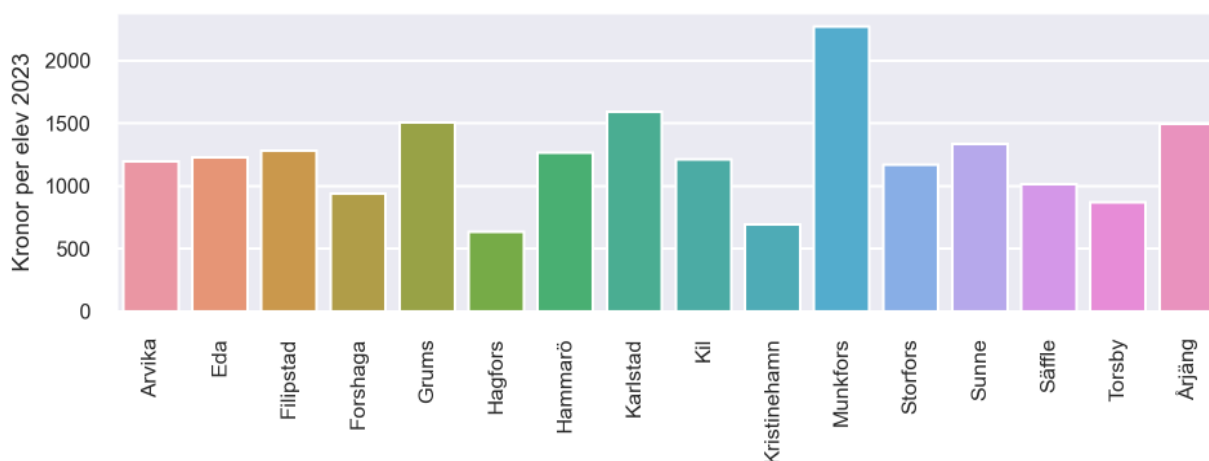
Läromedelssatsning per elev



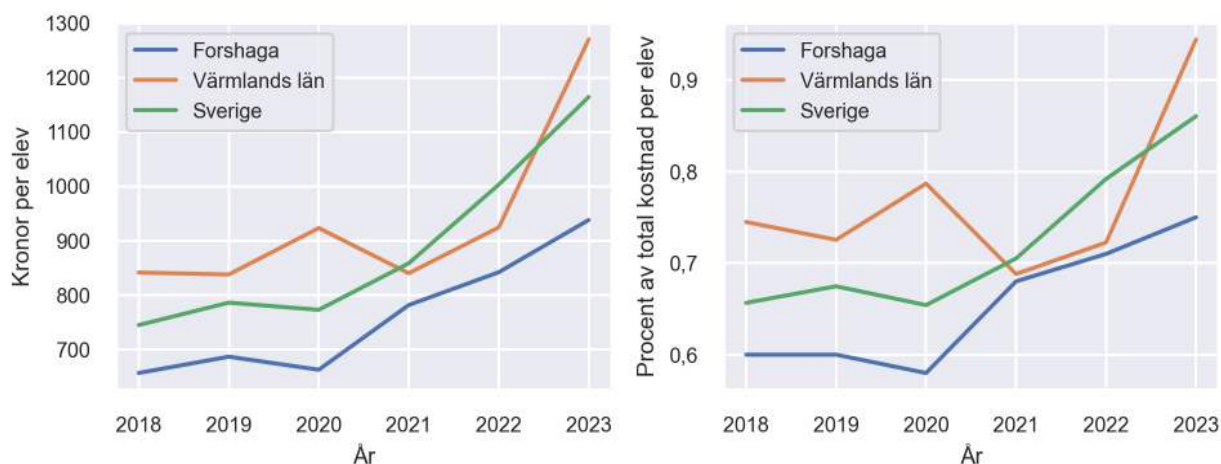
Nyckeltal

| | Forshaga | Värmlands län | Sverige |
|--|------------|---------------|------------|
| Läromedelsinköp per elev | 938 kr | 1271 kr | 1165 kr |
| Total kostnad per elev | 125 900 kr | 134 600 kr | 135 400 kr |
| Läromedelsinköp som andel av totalkostnad | 0,75 % | 0,94 % | 0,86 % |
| Andel lärare med lärarlegitimation och behörighet i minst ett ämne | 87,2 % | 94,2 % | 92,6 % |
| Andel elever som lämnar år 9 utan behörighet till gymnasiet | 16,3 % | 19,0 % | 17,9 % |

Läromedelssatsningar per kommun i Värmlands län



Utvecklingen över tid



Medelvärde över tre år

- I genomsnitt satsade Forshaga 854 kr (0,71 procent av totalkostnaden för skolan) på läromedel per elev och år 2021–2023.
- Föregående period 2018–2020 uppgick inköpen till 669 kr (0,59 procent av totalkostnaden)

| Ranking för Forshaga avseende medelvärde tre år. | Värmlands län | Sverige |
|--|---------------|------------|
| Inköp av läromedel | 13 av 16 | 210 av 290 |
| Andel av totalkostnad | 9 av 16 | 165 av 290 |

Om Läromedelsbarometern

Läromedelsbarometern är en statistiksammanställning som ges ut av Läromedelsföretagen. Bakgrunden är att det i dag inte finns någon övergripande statistik över hur läromedelsförsörjningen ser ut i den svenska grundskolan.

Källa: Skolverkets statistik samt Läromedia, som representerar 95 % av alla tryckta och digitala läromedel. Materialet sammanställt 2024. Senast tillgängliga statistik omfattar 2023. Statistik för 2024 publiceras hösten 2025.