

LÄROMEDELSBAROMETERN

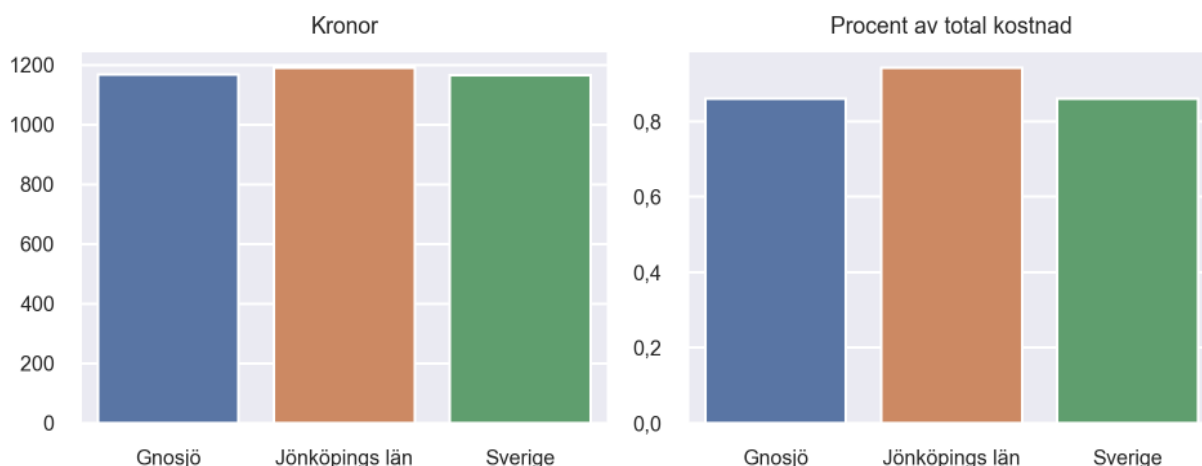
Kommunfaktablad för Gnosjö

- Gnosjö satsade 1167 kronor på läromedel per elev 2023, motsvarande 0,86 procent av den totala kostnaden per elev.
- Läromedelsföretagen har föreslagit ett nationellt 1,5-procentmål för läromedel, motsvarande vad som satsas i vårt grannland Finland. **1,5 %-målet för Gnosjö uppgår till 2048 kronor per elev.** Gnosjö uppnår inte målet och har 880 kronor upp till det.
- Endast en kommun uppnår 1,5-procentmålet.

Ranking

	Placering i Jönköpings län	Placering i Sverige
Inköp av läromedel	8 av 13	180 av 290
Andel av totalkostnad	11 av 13	172 av 290

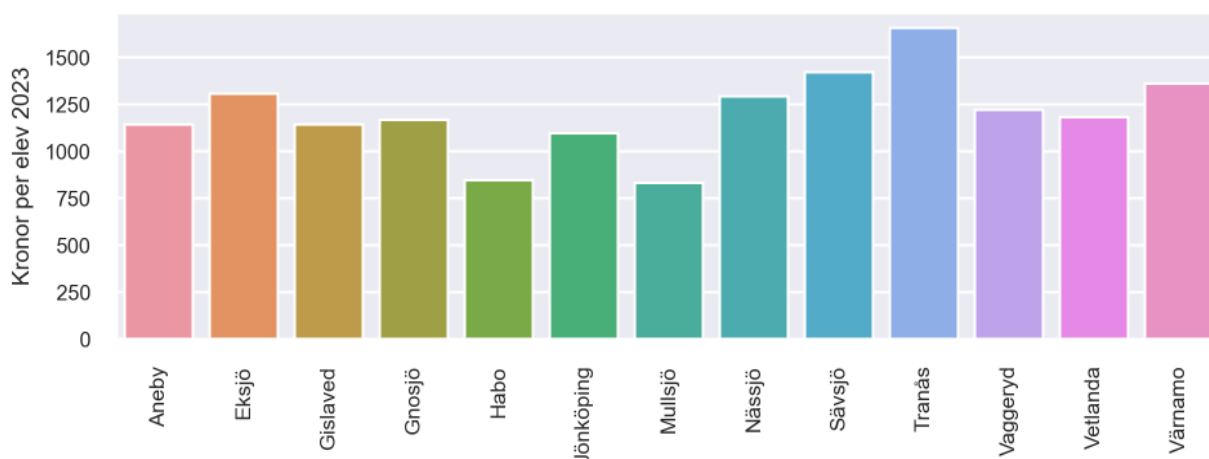
Läromedelssatsning per elev



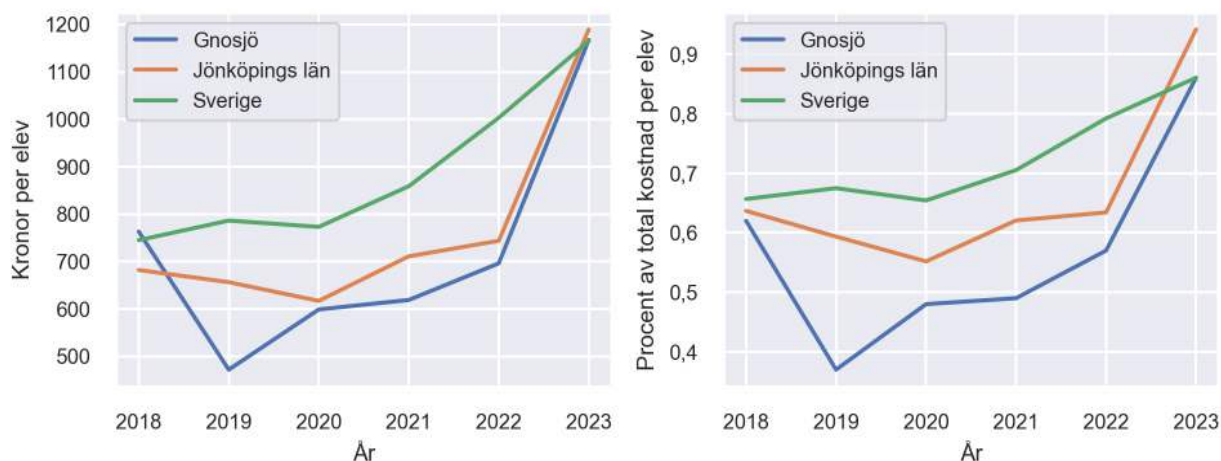
Nyckeltal

	Gnosjö	Jönköpings län	Sverige
Läromedelsinköp per elev	1167 kr	1190 kr	1165 kr
Total kostnad per elev	136 500 kr	126 400 kr	135 400 kr
Läromedelsinköp som andel av totalkostnad	0,86 %	0,94 %	0,86 %
Andel lärare med lärarlegitimation och behörighet i minst ett ämne	80,0 %	94,3 %	92,6 %
Andel elever som lämnar år 9 utan behörighet till gymnasiet	42,0 %	18,4 %	17,9 %

Läromedelssatsningar per kommun i Jönköpings län



Utvecklingen över tid



Medelvärde över tre år

- I genomsnitt satsade Gnosjö 828 kr (0,64 procent av totalkostnaden för skolan) på läromedel per elev och år 2021–2023.
- Föregående period 2018–2020 uppgick inköpen till 611 kr (0,49 procent av totalkostnaden)

Ranking för Gnosjö avseende medelvärde tre år.	Jönköpings län	Sverige
Inköp av läromedel	10 av 13	224 av 290
Andel av totalkostnad	11 av 13	210 av 290

Om Läromedelsbarometern

Läromedelsbarometern är en statistiksammanställning som ges ut av Läromedelsföretagen. Bakgrunden är att det i dag inte finns någon övergripande statistik över hur läromedelsförsörjningen ser ut i den svenska grundskolan.

Källa: Skolverkets statistik samt Läromedia, som representerar 95 % av alla tryckta och digitala läromedel. Materialet sammanställt 2024. Senast tillgängliga statistik omfattar 2023. Statistik för 2024 publiceras hösten 2025.