

# LÄROMEDELSBAROMETERN

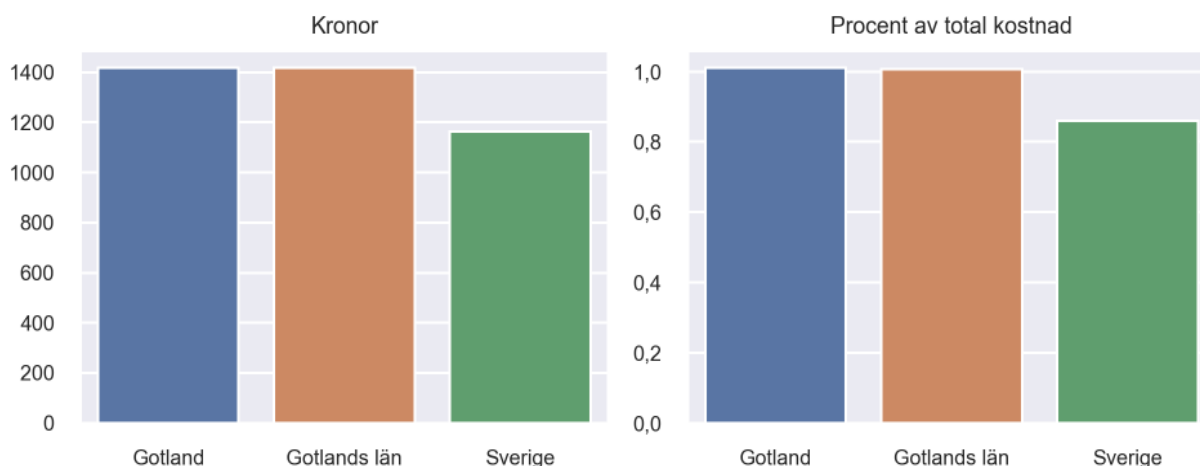
## Kommunfaktablad för Gotland

- Gotland satsade 1417 kronor på läromedel per elev 2023, motsvarande 1,01 procent av den totala kostnaden per elev.
- Läromedelsföretagen har föreslagit ett nationellt 1,5-procentmål för läromedel, motsvarande vad som satsas i vårt grannland Finland. **1,5 %-målet för Gotland uppgår till 2112 kronor per elev.** Gotland uppnår inte målet och har 695 kronor upp till det.
- Endast en kommun uppnår 1,5-procentmålet.

### Ranking

	Placering i Gotlands län	Placering i Sverige
Inköp av läromedel	1 av 1	63 av 290
Andel av totalkostnad	1 av 1	74 av 290


### Läromedelssatsning per elev



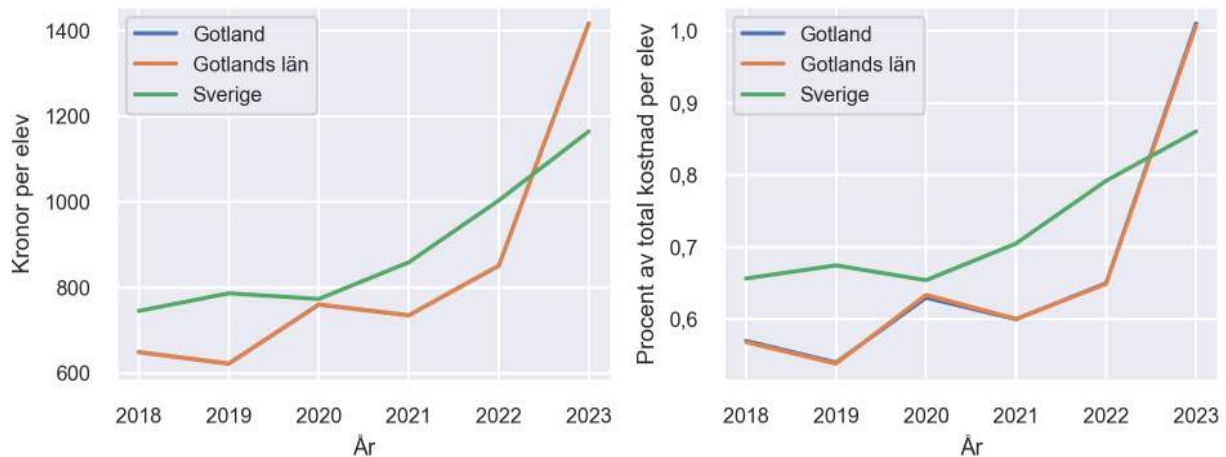
### Nyckeltal

	Gotland	Gotlands län	Sverige
Läromedelsinköp per elev	1417 kr	1417 kr	1165 kr
Total kostnad per elev	140 800 kr	140 800 kr	135 400 kr
Läromedelsinköp som andel av totalkostnad	1,01 %	1,01 %	0,86 %
Andel lärare med lärarlegitimation och behörighet i minst ett ämne	73,9 %	81,3 %	92,6 %
Andel elever som lämnar år 9 utan behörighet till gymnasiet	20,4 %	20,4 %	17,9 %

## Läromedelssatsningar per kommun i Gotlands län



## Utvecklingen över tid



## Medelvärde över tre år

- I genomsnitt satsade Gotland 1001 kr (0,75 procent av totalkostnaden för skolan) på läromedel per elev och år 2021–2023.
- Föregående period 2018–2020 uppgick inköpen till 677 kr (0,58 procent av totalkostnaden)

Ranking för Gotland avseende medelvärde tre år.	Gotlands län	Sverige
Inköp av läromedel	1 av 1	120 av 290
Andel av totalkostnad	1 av 1	127 av 290

## Om Läromedelsbarometern

Läromedelsbarometern är en statistiksammanställning som ges ut av Läromedelsföretagen. Bakgrunden är att det i dag inte finns någon övergripande statistik över hur läromedelsförsörjningen ser ut i den svenska grundskolan.

Källa: Skolverkets statistik samt Läromedia, som representerar 95 % av alla tryckta och digitala läromedel. Materialet sammanställt 2024. Senast tillgängliga statistik omfattar 2023. Statistik för 2024 publiceras hösten 2025.