

# LÄROMEDELSBAROMETERN

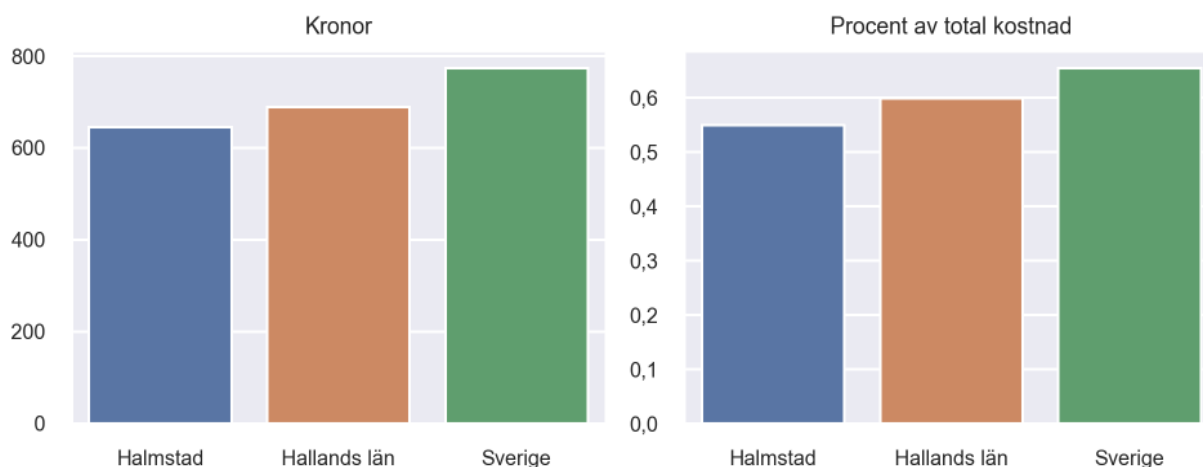
## Kommunfaktablad för Halmstad

- Halmstad satsade 645 kronor på läromedel per elev 2020, motsvarande 0,55 procent av den totala kostnaden per elev.
- Läromedelsföretagen har föreslagit ett nationellt 1,5-procentmål för läromedel, motsvarande vad som satsas i vårt grannland Finland. **1,5 %-målet för Halmstad uppgår till 1755 kronor per elev.** Halmstad uppnår inte målet och har 1110 kronor upp till det.
- Endast en kommun uppnår 1,5-procentmålet.

### Ranking

	Placering i Hallands län	Placering i Sverige
Inköp av läromedel	6 av 6	213 av 290
Andel av totalkostnad	6 av 6	197 av 290

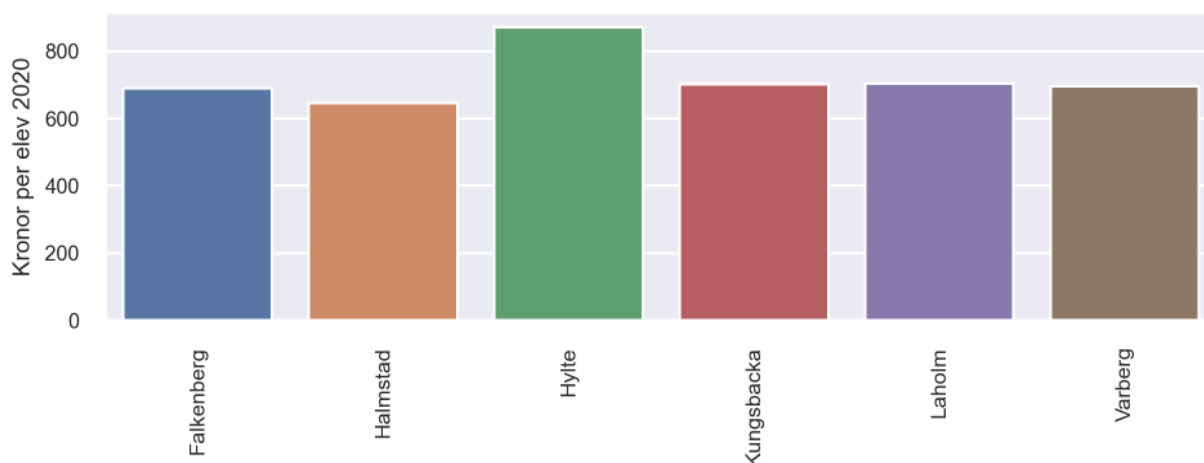
### Läromedelssatsning per elev



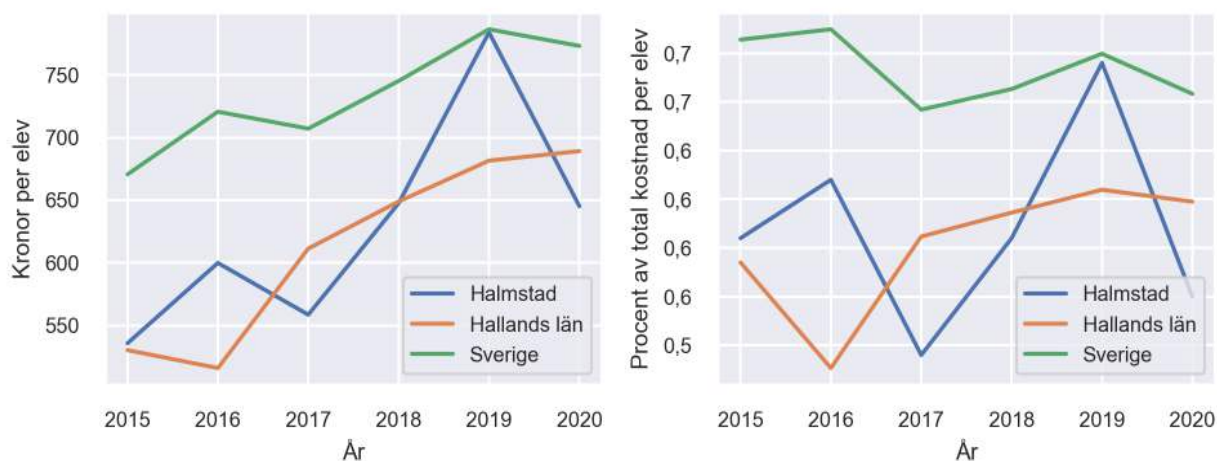
### Nyckeltal

	Halmstad	Hallands län	Sverige
Läromedelsinköp per elev	645 kr	689 kr	773 kr
Total kostnad per elev	117 000 kr	115 100 kr	118 200 kr
Läromedelsinköp som andel av totalkostnad	0,55 %	0,60 %	0,65 %
Andel lärare med lärarlegitimation och behörighet i minst ett ämne	88,1 %	75,9 %	72,2 %
Andel elever som lämnar år 9 utan behörighet till gymnasiet	16,6 %	14,5 %	15,4 %

## Läromedelssatsningar per kommun i Hallands län



## Utvecklingen över tid



## Medelvärde över tre år

- I genomsnitt satsade Halmstad 692 kr (0,60 procent av totalkostnaden för skolan) på läromedel per elev och år 2018–2020.
- Föregående period 2015–2017 uppgick inköpen till 565 kr (0,57 procent av totalkostnaden)

Ranking för Halmstad avseende medelvärde tre år.	Hallands län	Sverige
Inköp av läromedel	3 av 6	187 av 290
Andel av totalkostnad	3 av 6	174 av 290

## Om Läromedelsbarometern

Läromedelsbarometern är en statistiksammanställning som ges ut av Läromedelsföretagen. Bakgrunden är att det i dag inte finns någon övergripande statistik över hur läromedelsförsörjningen ser ut i den svenska grundskolan.

Källa: Skolverkets statistik samt Läromedia, som representerar 95 % av alla tryckta och digitala läromedel. Materialet sammanställt 2022. Senast tillgängliga statistik omfattar 2020. Statistik för 2021 publiceras hösten 2022.