

LÄROMEDELSBAROMETERN

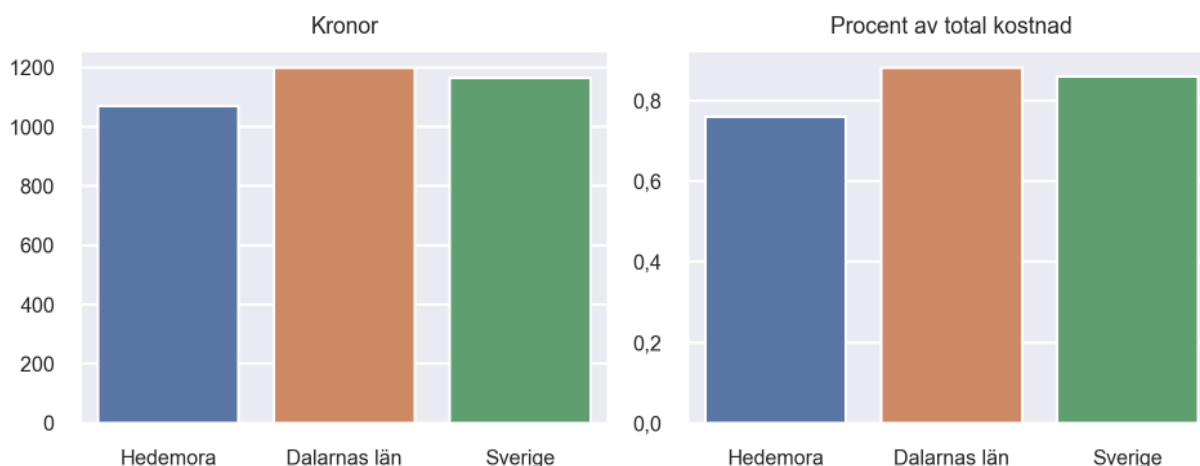
Kommunfaktablad för Hedemora

- Hedemora satsade 1071 kronor på läromedel per elev 2023, motsvarande 0,76 procent av den totala kostnaden per elev.
- Läromedelsföretagen har föreslagit ett nationellt 1,5-procentmål för läromedel, motsvarande vad som satsas i vårt grannland Finland. **1,5 %-målet för Hedemora uppgår till 2115 kronor per elev.** Hedemora uppnår inte målet och har 1044 kronor upp till det.
- Endast en kommun uppnår 1,5-procentmålet.

Ranking

	Placering i Dalarnas län	Placering i Sverige
Inköp av läromedel	9 av 15	203 av 290
Andel av totalkostnad	10 av 15	209 av 290

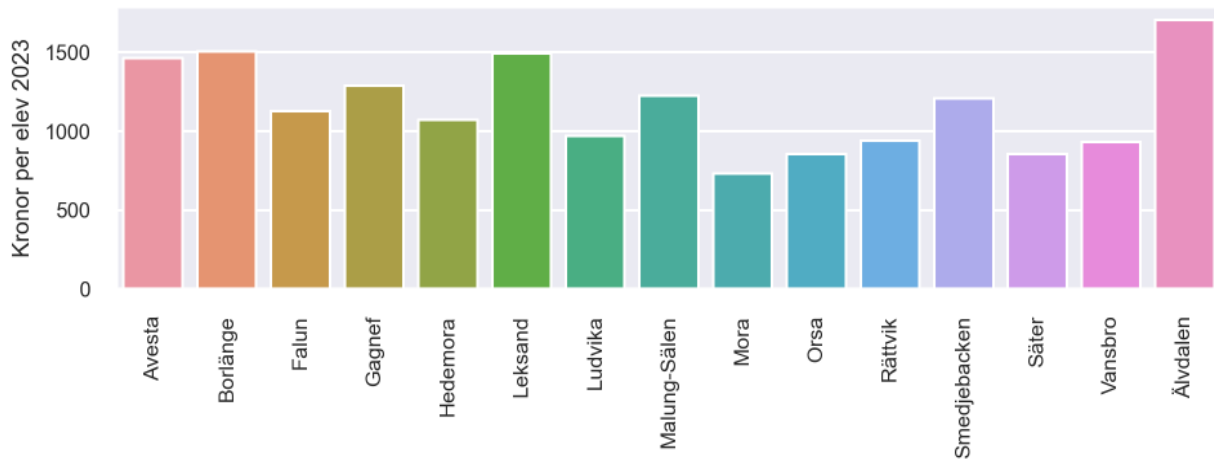
Läromedelssatsning per elev



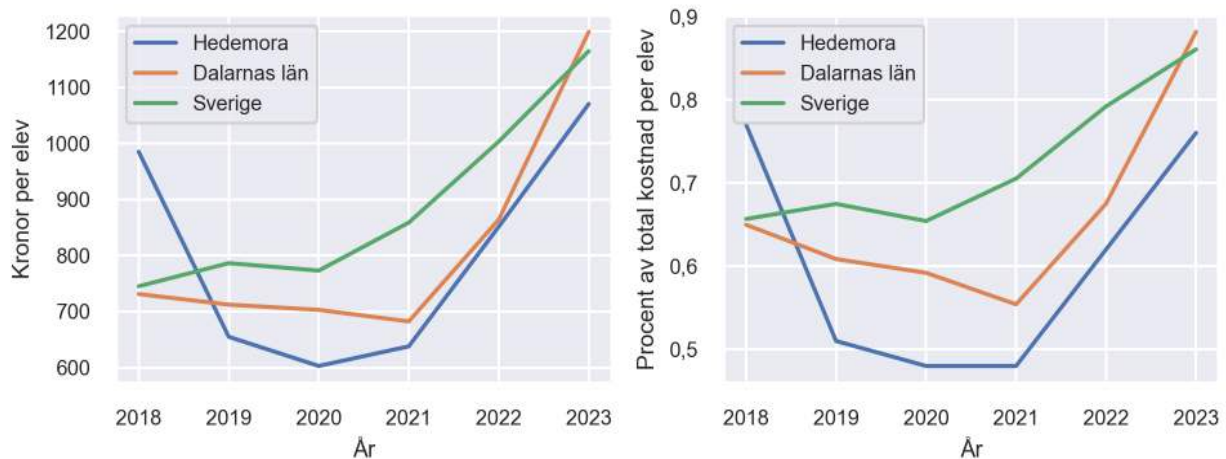
Nyckeltal

	Hedemora	Dalarnas län	Sverige
Läromedelsinköp per elev	1071 kr	1199 kr	1165 kr
Total kostnad per elev	141 000 kr	136 100 kr	135 400 kr
Läromedelsinköp som andel av totalkostnad	0,76 %	0,88 %	0,86 %
Andel lärare med lärarlegitimation och behörighet i minst ett ämne	72,7 %	81,0 %	92,6 %
Andel elever som lämnar år 9 utan behörighet till gymnasiet	21,1 %	18,9 %	17,9 %

Läromedelssatsningar per kommun i Dalarnas län



Utvecklingen över tid



Medelvärde över tre år

- I genomsnitt satsade Hedemora 853 kr (0,62 procent av totalkostnaden för skolan) på läromedel per elev och år 2021–2023.
- Föregående period 2018–2020 uppgick inköpen till 748 kr (0,59 procent av totalkostnaden)

Ranking för Hedemora avseende medelvärde tre år.	Dalarnas län	Sverige
Inköp av läromedel	10 av 15	211 av 290
Andel av totalkostnad	10 av 15	226 av 290

Om Läromedelsbarometern

Läromedelsbarometern är en statistiksammanställning som ges ut av Läromedelsföretagen. Bakgrunden är att det i dag inte finns någon övergripande statistik över hur läromedelsförsörjningen ser ut i den svenska grundskolan.

Källa: Skolverkets statistik samt Läromedia, som representerar 95 % av alla tryckta och digitala läromedel. Materialet sammanställt 2024. Senast tillgängliga statistik omfattar 2023. Statistik för 2024 publiceras hösten 2025.