

LÄROMEDELSBAROMETERN

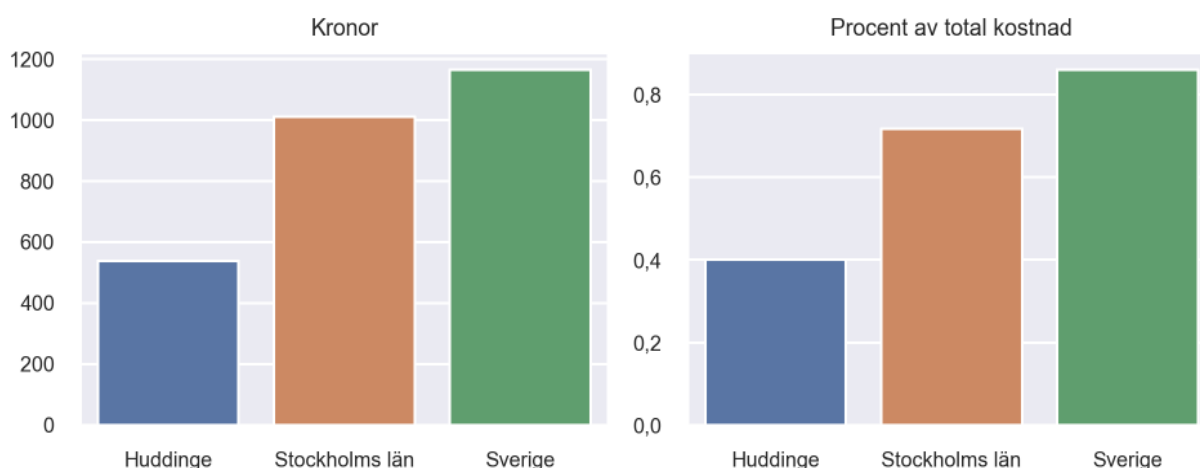
Kommunfaktablad för Huddinge

- Huddinge satsade 539 kronor på läromedel per elev 2023, motsvarande 0,40 procent av den totala kostnaden per elev.
- Läromedelsföretagen har föreslagit ett nationellt 1,5-procentmål för läromedel, motsvarande vad som satsas i vårt grannland Finland. **1,5 %-målet för Huddinge uppgår till 2013 kronor per elev.** Huddinge uppnår inte målet och har 1474 kronor upp till det.
- Endast en kommun uppnår 1,5-procentmålet.

Ranking

	Placering i Stockholms län	Placering i Sverige
Inköp av läromedel	26 av 26	284 av 290
Andel av totalkostnad	26 av 26	283 av 290

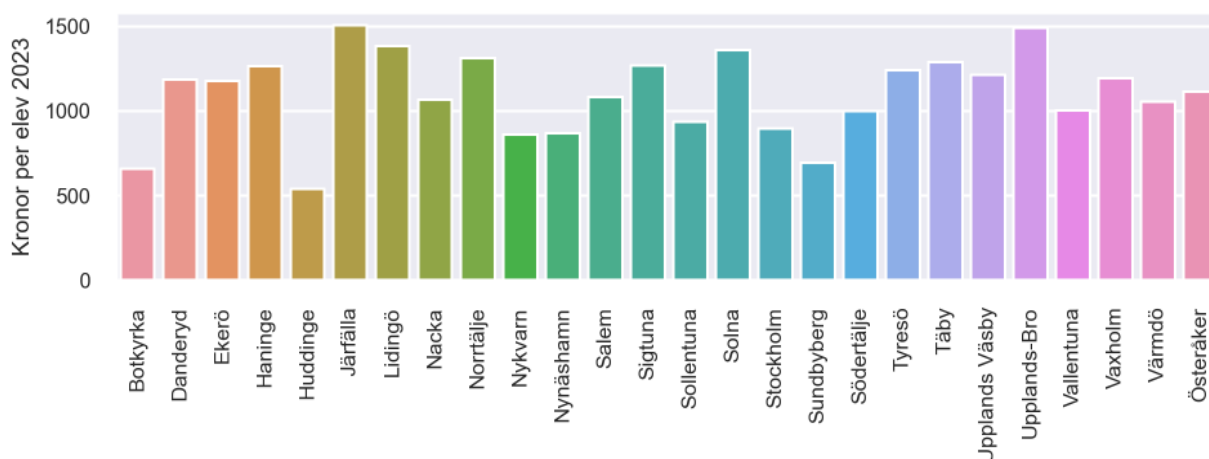
Läromedelssatsning per elev



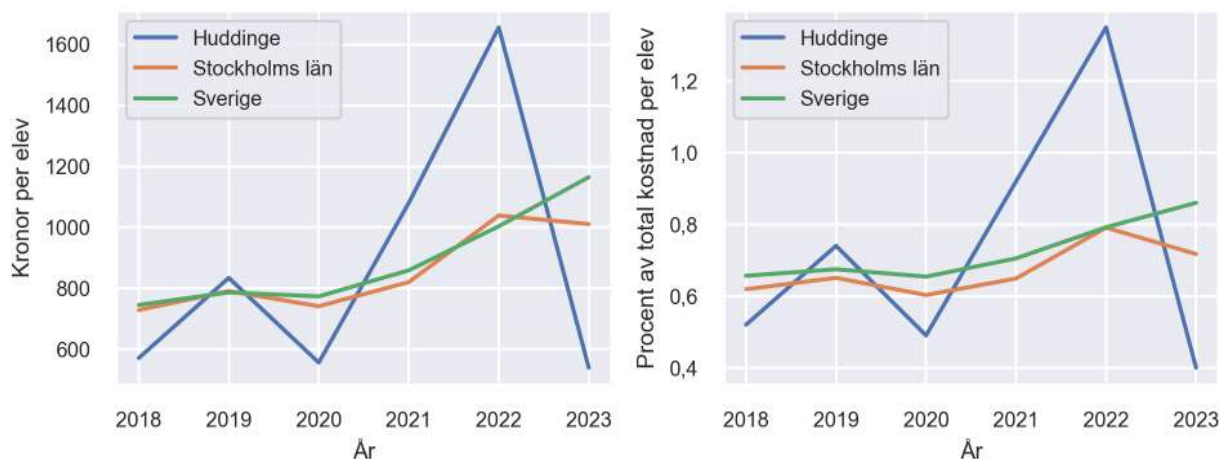
Nyckeltal

	Huddinge	Stockholms län	Sverige
Läromedelsinköp per elev	539 kr	1011 kr	1165 kr
Total kostnad per elev	134 200 kr	141 000 kr	135 400 kr
Läromedelsinköp som andel av totalkostnad	0,40 %	0,72 %	0,86 %
Andel lärare med lärarlegitimation och behörighet i minst ett ämne	81,4 %	93,0 %	92,6 %
Andel elever som lämnar år 9 utan behörighet till gymnasiet	14,9 %	13,7 %	17,9 %

Läromedelssatsningar per kommun i Stockholms län



Utvecklingen över tid



Medelvärde över tre år

- I genomsnitt satsade Huddinge 1092 kr (0,89 procent av totalkostnaden för skolan) på läromedel per elev och år 2021–2023.
- Föregående period 2018–2020 uppgick inköpen till 654 kr (0,58 procent av totalkostnaden)

Ranking för Huddinge avseende medelvärde tre år.	Stockholms län	Sverige
Inköp av läromedel	4 av 26	71 av 290
Andel av totalkostnad	6 av 26	47 av 290

Om Läromedelsbarometern

Läromedelsbarometern är en statistiksammanställning som ges ut av Läromedelsföretagen. Bakgrunden är att det i dag inte finns någon övergripande statistik över hur läromedelsförsörjningen ser ut i den svenska grundskolan.

Källa: Skolverkets statistik samt Läromedia, som representerar 95 % av alla tryckta och digitala läromedel. Materialet sammanställt 2024. Senast tillgängliga statistik omfattar 2023. Statistik för 2024 publiceras hösten 2025.