

LÄROMEDELSBAROMETERN

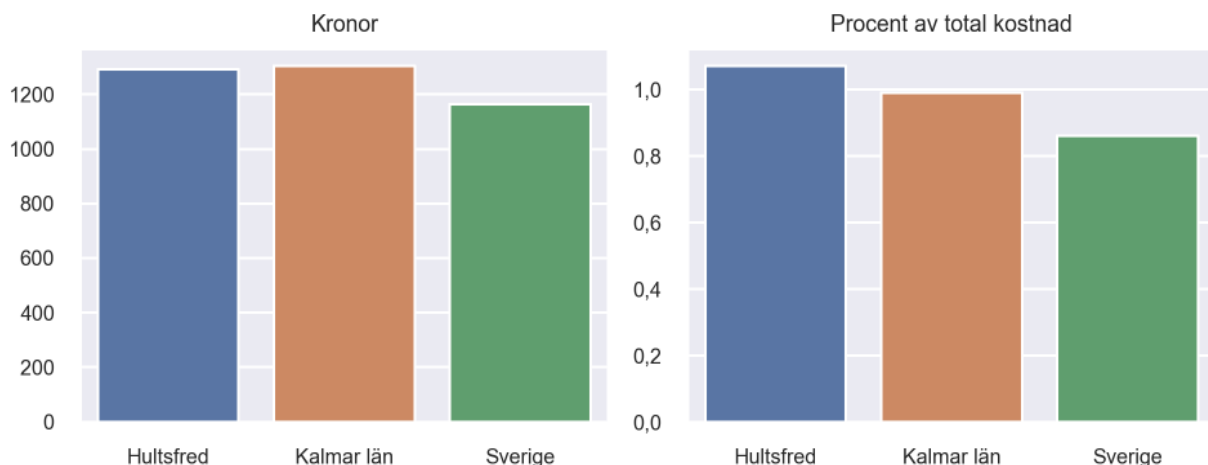
Kommunfaktablad för Hultsfred

- Hultsfred satsade 1292 kronor på läromedel per elev 2023, motsvarande 1,07 procent av den totala kostnaden per elev.
- Läromedelsföretagen har föreslagit ett nationellt 1,5-procentmål för läromedel, motsvarande vad som satsas i vårt grannland Finland. **1,5 %-målet för Hultsfred uppgår till 1818 kronor per elev.** Hultsfred uppnår inte målet och har 526 kronor upp till det.
- Endast en kommun uppnår 1,5-procentmålet.

Ranking

| | Placering i Kalmar län | Placering i Sverige |
|-----------------------|------------------------|---------------------|
| Inköp av läromedel | 7 av 12 | 119 av 290 |
| Andel av totalkostnad | 3 av 12 | 47 av 290 |

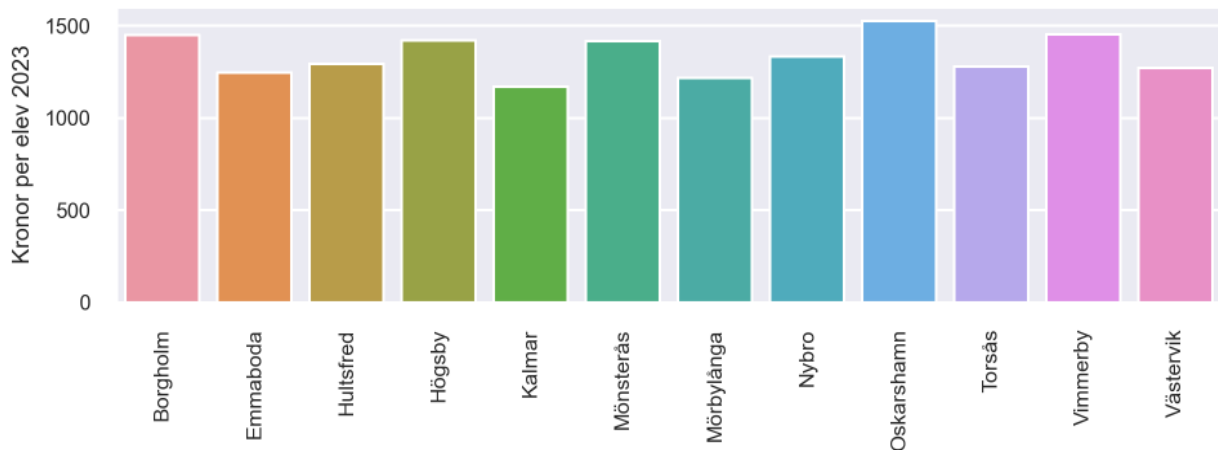
Läromedelssatsning per elev



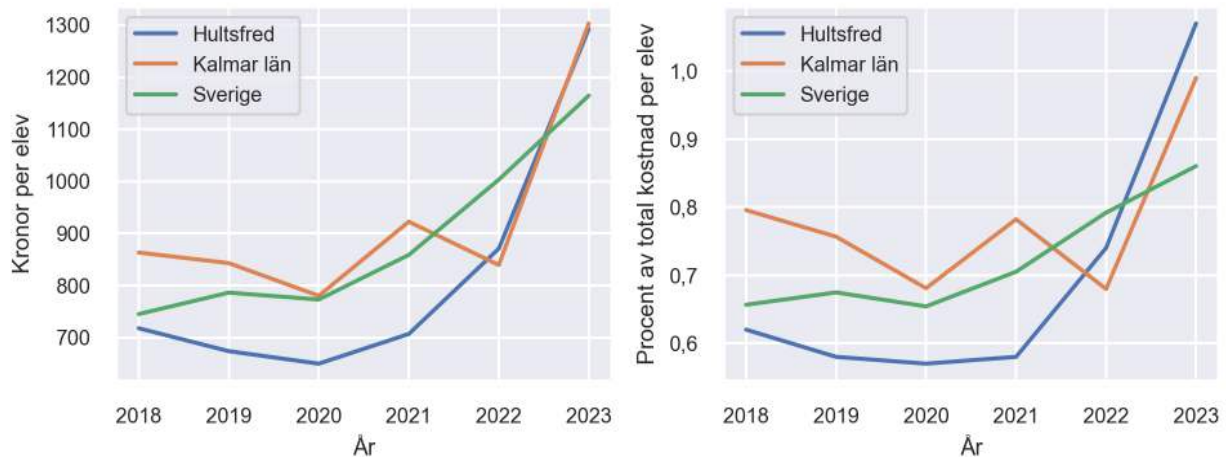
Nyckeltal

| | Hultsfred | Kalmar län | Sverige |
|--|------------|------------|------------|
| Läromedelsinköp per elev | 1292 kr | 1303 kr | 1165 kr |
| Total kostnad per elev | 121 200 kr | 131 700 kr | 135 400 kr |
| Läromedelsinköp som andel av totalkostnad | 1,07 % | 0,99 % | 0,86 % |
| Andel lärare med lärarlegitimation och behörighet i minst ett ämne | 67,9 % | 98,4 % | 92,6 % |
| Andel elever som lämnar år 9 utan behörighet till gymnasiet | 14,8 % | 17,6 % | 17,9 % |

Läromedelssatsningar per kommun i Kalmar län



Utvecklingen över tid



Medelvärde över tre år

- I genomsnitt satsade Hultsfred 957 kr (0,80 procent av totalkostnaden för skolan) på läromedel per elev och år 2021–2023.
- Föregående period 2018–2020 uppgick inköpen till 681 kr (0,59 procent av totalkostnaden)

| Ranking för Hultsfred avseende medelvärde tre år. | Kalmar län | Sverige |
|---|------------|------------|
| Inköp av läromedel | 10 av 12 | 147 av 290 |
| Andel av totalkostnad | 6 av 12 | 99 av 290 |

Om Läromedelsbarometern

Läromedelsbarometern är en statistiksammanställning som ges ut av Läromedelsföretagen. Bakgrunden är att det i dag inte finns någon övergripande statistik över hur läromedelsförsörjningen ser ut i den svenska grundskolan.

Källa: Skolverkets statistik samt Läromedia, som representerar 95 % av alla tryckta och digitala läromedel. Materialet sammanställt 2024. Senast tillgängliga statistik omfattar 2023. Statistik för 2024 publiceras hösten 2025.