

# LÄROMEDELSBAROMETERN

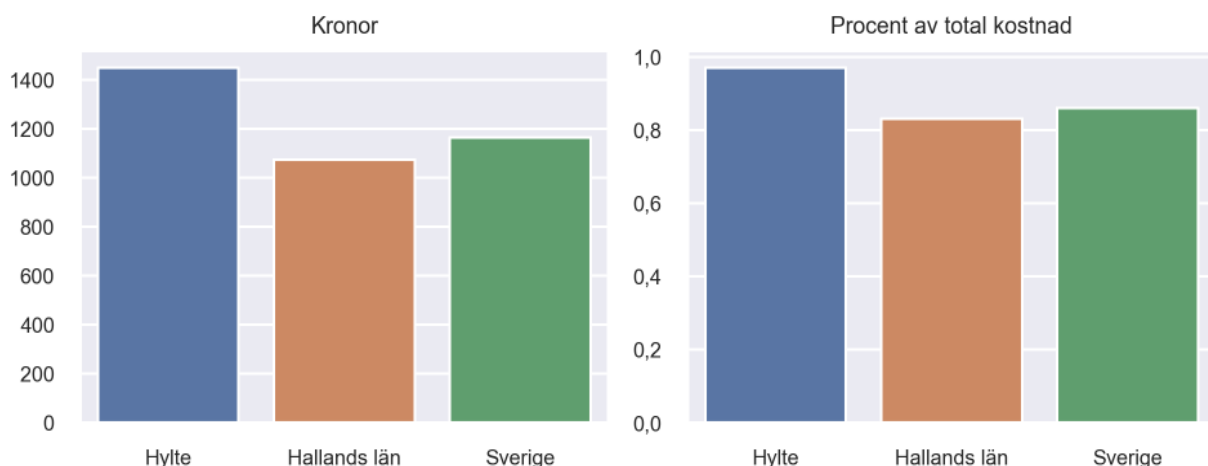
## Kommunfaktablad för Hylte

- Hylte satsade 1450 kronor på läromedel per elev 2023, motsvarande 0,97 procent av den totala kostnaden per elev.
- Läromedelsföretagen har föreslagit ett nationellt 1,5-procentmål för läromedel, motsvarande vad som satsas i vårt grannland Finland. **1,5 %-målet för Hylte uppgår till 2242 kronor per elev.** Hylte uppnår inte målet och har 793 kronor upp till det.
- Endast en kommun uppnår 1,5-procentmålet.

### Ranking

|                       | Placering i Hallands län | Placering i Sverige |
|-----------------------|--------------------------|---------------------|
| Inköp av läromedel    | 1 av 6                   | 53 av 290           |
| Andel av totalkostnad | 2 av 6                   | 96 av 290           |

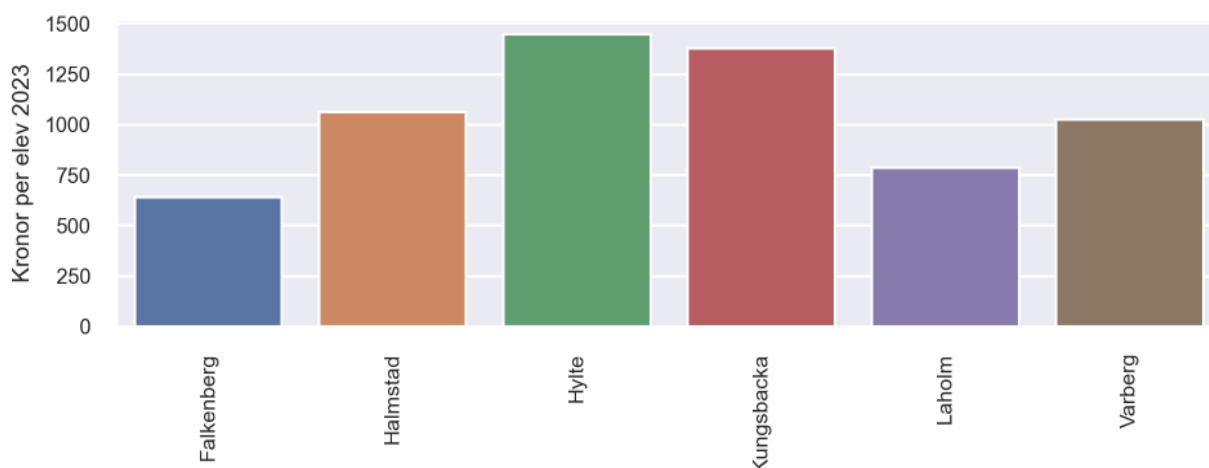
### Läromedelssatsning per elev



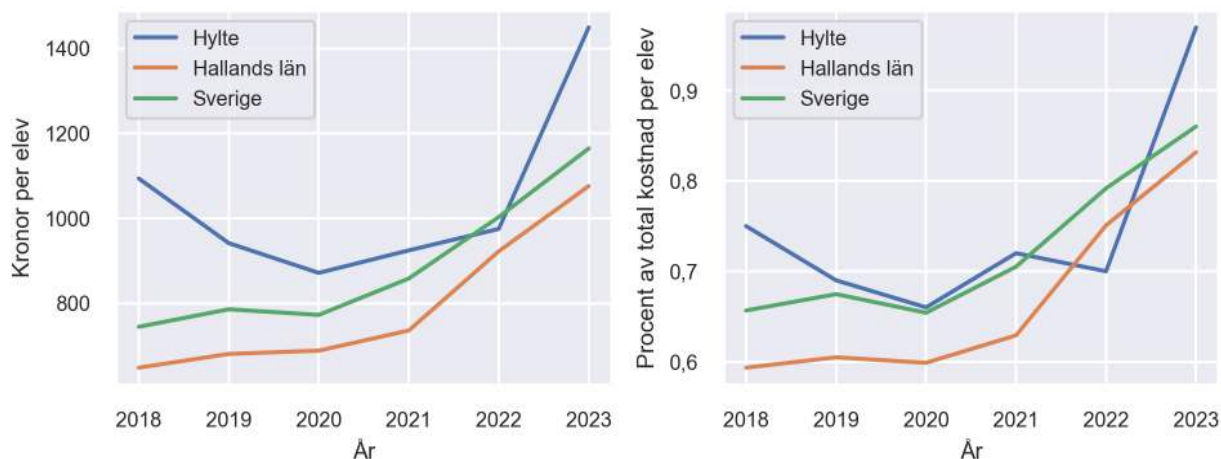
### Nyckeltal

|  | Hylte      | Hallands län | Sverige    |
|--|------------|--------------|------------|
| Läromedelsinköp per elev   | 1450 kr    | 1076 kr      | 1165 kr    |
| Total kostnad per elev   | 149 500 kr | 129 400 kr   | 135 400 kr |
| Läromedelsinköp som andel av totalkostnad                          | 0,97 %     | 0,83 %       | 0,86 %     |
| Andel lärare med lärarlegitimation och behörighet i minst ett ämne | 71,0 %     | 98,7 %       | 92,6 %     |
| Andel elever som lämnar år 9 utan behörighet till gymnasiet        | 20,0 %     | 16,1 %       | 17,9 %     |

## Läromedelssatsningar per kommun i Hallands län



## Utvecklingen över tid



## Medelvärde över tre år

- I genomsnitt satsade Hylte 1117 kr (0,80 procent av totalkostnaden för skolan) på läromedel per elev och år 2021–2023.
- Föregående period 2018–2020 uppgick inköpen till 969 kr (0,70 procent av totalkostnaden)

| Ranking för Hylte avseende medelvärde tre år. | Hallands län | Sverige    |
|---|--------------|------------|
| Inköp av läromedel                            | 2 av 6       | 58 av 290  |
| Andel av totalkostnad                         | 2 av 6       | 101 av 290 |

## Om Läromedelsbarometern

Läromedelsbarometern är en statistiksammanställning som ges ut av Läromedelsföretagen. Bakgrunden är att det i dag inte finns någon övergripande statistik över hur läromedelsförsörjningen ser ut i den svenska grundskolan.

Källa: Skolverkets statistik samt Läromedia, som representerar 95 % av alla tryckta och digitala läromedel. Materialet sammanställt 2024. Senast tillgängliga statistik omfattar 2023. Statistik för 2024 publiceras hösten 2025.