

LÄROMEDELSBAROMETERN

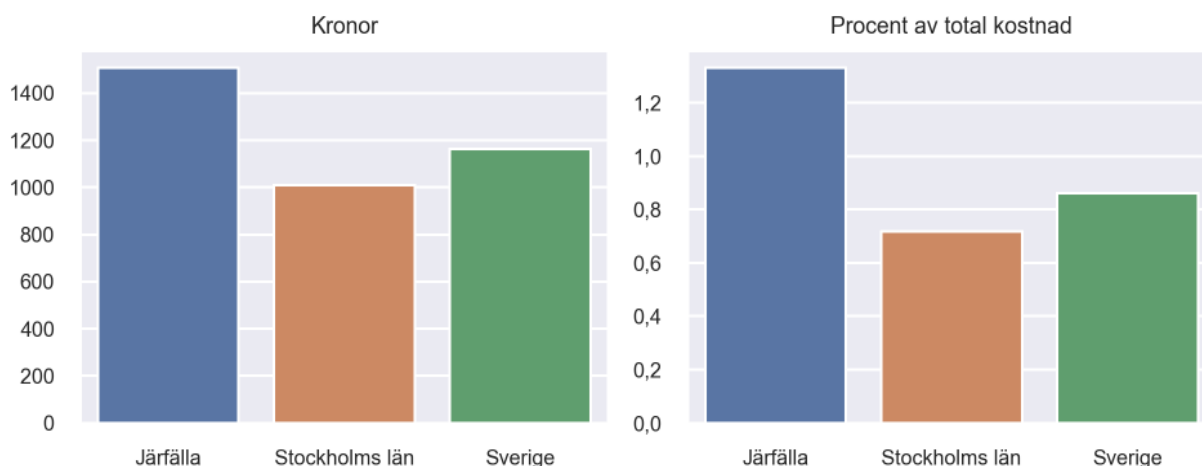
Kommunfaktablad för Järfälla

- Järfälla satsade 1507 kronor på läromedel per elev 2023, motsvarande 1,33 procent av den totala kostnaden per elev.
- Läromedelsföretagen har föreslagit ett nationellt 1,5-procentmål för läromedel, motsvarande vad som satsas i vårt grannland Finland. **1,5 %-målet för Järfälla uppgår till 1702 kronor per elev.** Järfälla uppnår inte målet och har 195 kronor upp till det.
- Endast en kommun uppnår 1,5-procentmålet.

Ranking

	Placering i Stockholms län	Placering i Sverige
Inköp av läromedel	1 av 26	39 av 290
Andel av totalkostnad	1 av 26	5 av 290

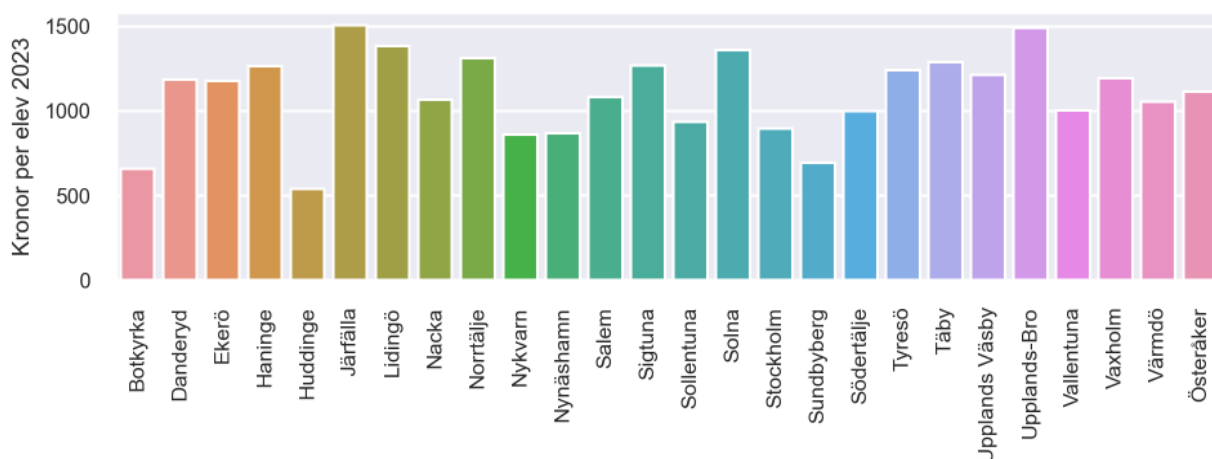
Läromedelssatsning per elev



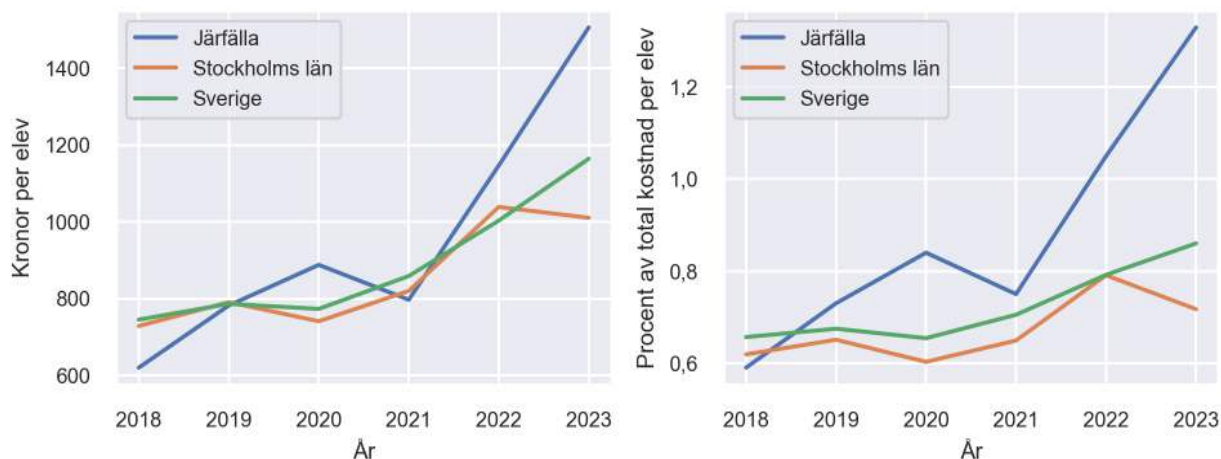
Nyckeltal

	Järfälla	Stockholms län	Sverige
Läromedelsinköp per elev	1507 kr	1011 kr	1165 kr
Total kostnad per elev	113 500 kr	141 000 kr	135 400 kr
Läromedelsinköp som andel av totalkostnad	1,33 %	0,72 %	0,86 %
Andel lärare med lärarlegitimation och behörighet i minst ett ämne	83,3 %	93,0 %	92,6 %
Andel elever som lämnar år 9 utan behörighet till gymnasiet	15,9 %	13,7 %	17,9 %

Läromedelssatsningar per kommun i Stockholms län



Utvecklingen över tid



Medelvärde över tre år

- I genomsnitt satsade Järfälla 1150 kr (1,04 procent av totalkostnaden för skolan) på läromedel per elev och år 2021–2023.
- Föregående period 2018–2020 uppgick inköpen till 763 kr (0,72 procent av totalkostnaden)

Ranking för Järfälla avseende medelvärde tre år.	Stockholms län	Sverige
Inköp av läromedel	2 av 26	47 av 290
Andel av totalkostnad	1 av 26	10 av 290

Om Läromedelsbarometern

Läromedelsbarometern är en statistiksammansättning som ges ut av Läromedelsföretagen. Bakgrunden är att det i dag inte finns någon övergripande statistik över hur läromedelsförsörjningen ser ut i den svenska grundskolan.

Källa: Skolverkets statistik samt Läromedia, som representerar 95 % av alla tryckta och digitala läromedel. Materialet sammanställt 2024. Senast tillgängliga statistik omfattar 2023. Statistik för 2024 publiceras hösten 2025.