

LÄROMEDELSBAROMETERN

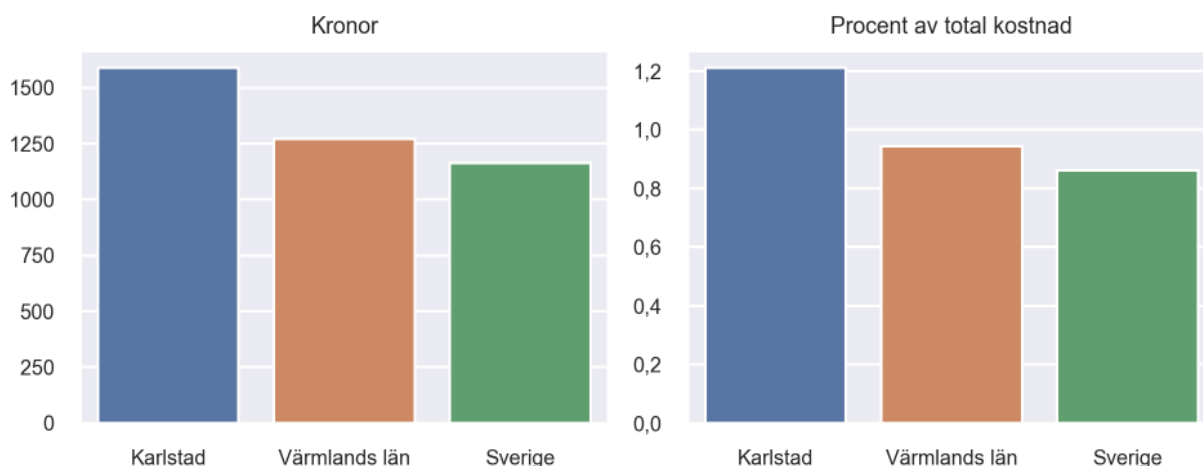
Kommunfaktablad för Karlstad

- Karlstad satsade 1589 kronor på läromedel per elev 2023, motsvarande 1,21 procent av den totala kostnaden per elev.
- Läromedelsföretagen har föreslagit ett nationellt 1,5-procentmål för läromedel, motsvarande vad som satsas i vårt grannland Finland. **1,5 %-målet för Karlstad uppgår till 1977 kronor per elev.** Karlstad uppnår inte målet och har 388 kronor upp till det.
- Endast en kommun uppnår 1,5-procentmålet.

Ranking

	Placering i Värmlands län	Placering i Sverige
Inköp av läromedel	2 av 16	26 av 290
Andel av totalkostnad	2 av 16	15 av 290

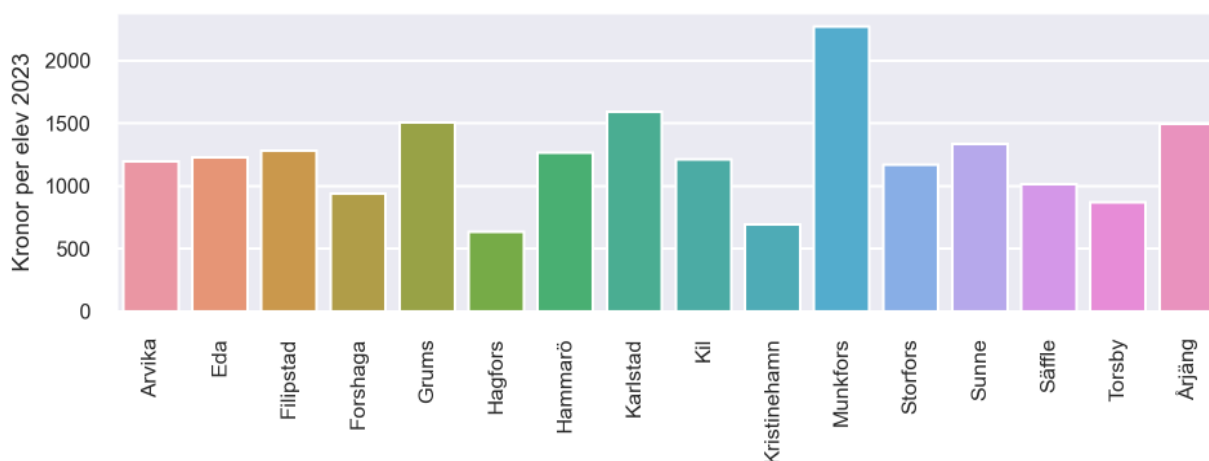
Läromedelssatsning per elev



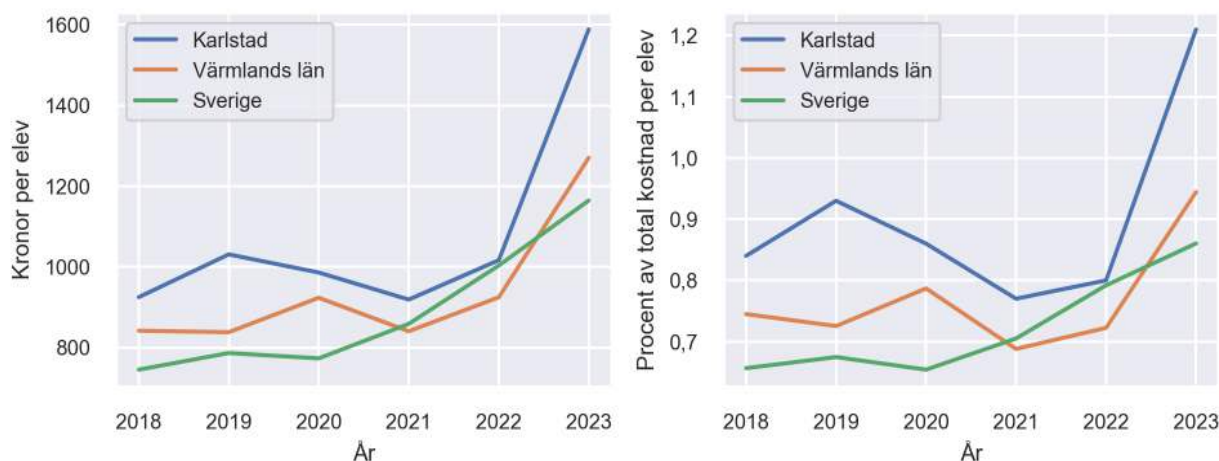
Nyckeltal

	Karlstad	Värmlands län	Sverige
Läromedelsinköp per elev	1589 kr	1271 kr	1165 kr
Total kostnad per elev	131 800 kr	134 600 kr	135 400 kr
Läromedelsinköp som andel av totalkostnad	1,21 %	0,94 %	0,86 %
Andel lärare med lärarlegitimation och behörighet i minst ett ämne	90,2 %	94,2 %	92,6 %
Andel elever som lämnar år 9 utan behörighet till gymnasiet	16,2 %	19,0 %	17,9 %

Läromedelssatsningar per kommun i Värmlands län



Utvecklingen över tid



Medelvärde över tre år

- I genomsnitt satsade Karlstad 1175 kr (0,93 procent av totalkostnaden för skolan) på läromedel per elev och år 2021–2023.
- Föregående period 2018–2020 uppgick inköpen till 981 kr (0,88 procent av totalkostnaden)

Ranking för Karlstad avseende medelvärde tre år.	Värmlands län	Sverige
Inköp av läromedel	3 av 16	43 av 290
Andel av totalkostnad	2 av 16	31 av 290

Om Läromedelsbarometern

Läromedelsbarometern är en statistiksammanställning som ges ut av Läromedelsföretagen. Bakgrunden är att det i dag inte finns någon övergripande statistik över hur läromedelsförsörjningen ser ut i den svenska grundskolan.

Källa: Skolverkets statistik samt Läromedia, som representerar 95 % av alla tryckta och digitala läromedel. Materialet sammanställt 2024. Senast tillgängliga statistik omfattar 2023. Statistik för 2024 publiceras hösten 2025.