

LÄROMEDELSBAROMETERN

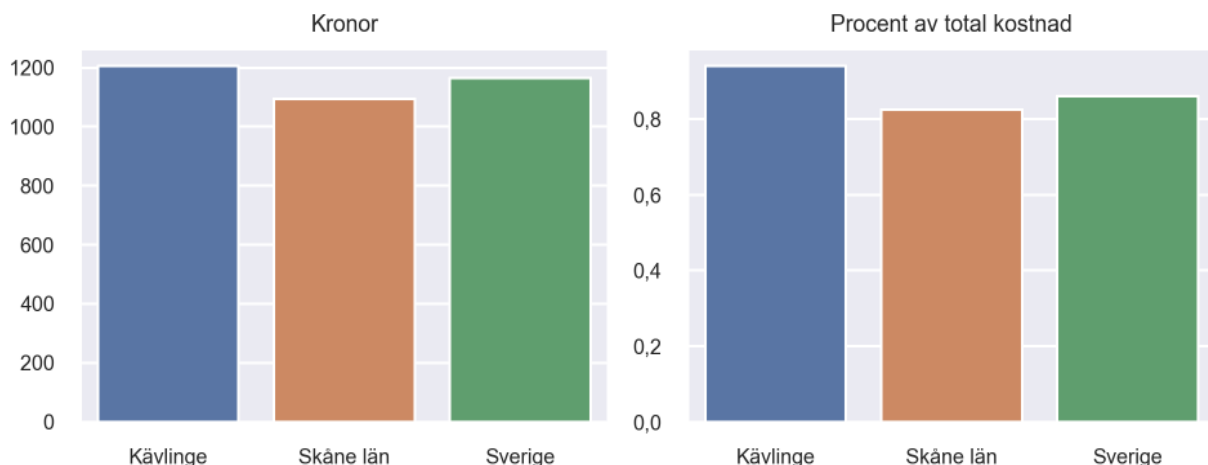
Kommunfaktablad för Kävlinge

- Kävlinge satsade 1205 kronor på läromedel per elev 2023, motsvarande 0,94 procent av den totala kostnaden per elev.
- Läromedelsföretagen har föreslagit ett nationellt 1,5-procentmål för läromedel, motsvarande vad som satsas i vårt grannland Finland. **1,5 %-målet för Kävlinge uppgår till 1918 kronor per elev.** Kävlinge uppnår inte målet och har 713 kronor upp till det.
- Endast en kommun uppnår 1,5-procentmålet.

Ranking

	Placering i Skåne län	Placering i Sverige
Inköp av läromedel	20 av 33	166 av 290
Andel av totalkostnad	18 av 33	117 av 290

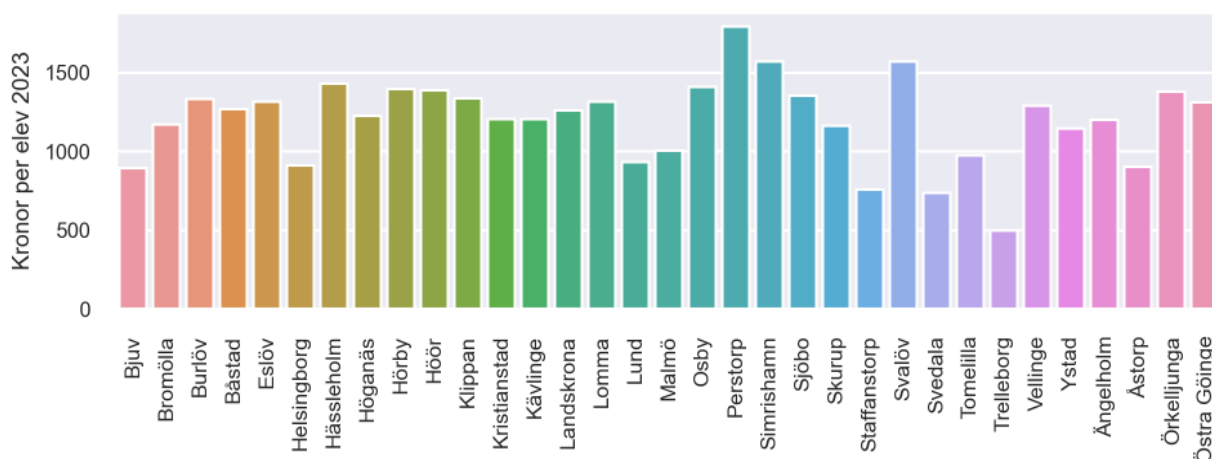
Läromedelssatsning per elev



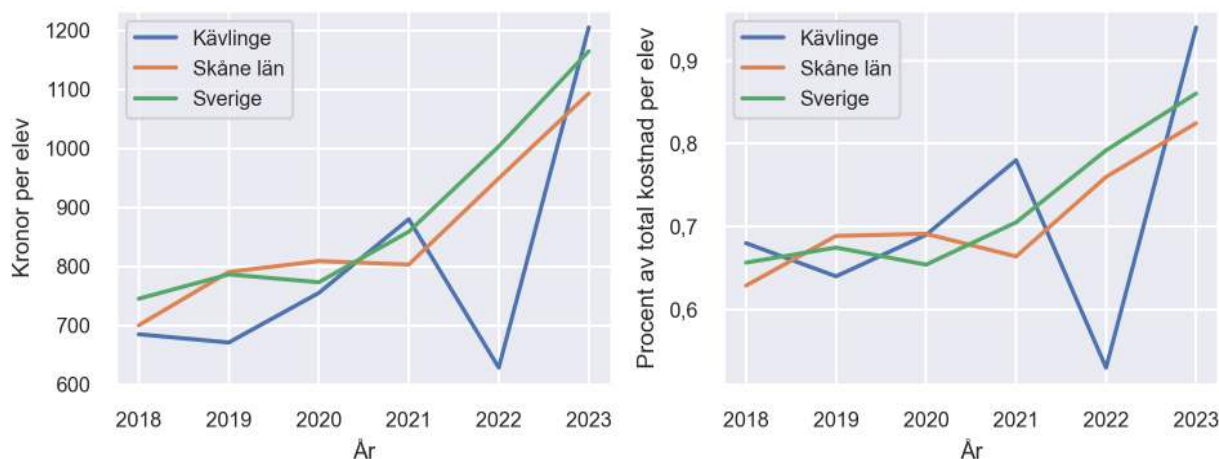
Nyckeltal

	Kävlinge	Skåne län	Sverige
Läromedelsinköp per elev	1205 kr	1093 kr	1165 kr
Total kostnad per elev	127 900 kr	132 600 kr	135 400 kr
Läromedelsinköp som andel av totalkostnad	0,94 %	0,82 %	0,86 %
Andel lärare med lärarlegitimation och behörighet i minst ett ämne	87,8 %	93,8 %	92,6 %
Andel elever som lämnar år 9 utan behörighet till gymnasiet	11,7 %	16,5 %	17,9 %

Läromedelssatsningar per kommun i Skåne län



Utvecklingen över tid



Medelvärde över tre år

- I genomsnitt satsade Kävlinge 905 kr (0,75 procent av totalkostnaden för skolan) på läromedel per elev och år 2021–2023.
- Föregående period 2018–2020 uppgick inköpen till 704 kr (0,67 procent av totalkostnaden)

Ranking för Kävlinge avseende medelvärde tre år.	Skåne län	Sverige
Inköp av läromedel	20 av 33	177 av 290
Andel av totalkostnad	16 av 33	133 av 290

Om Läromedelsbarometern

Läromedelsbarometern är en statistiksammanställning som ges ut av Läromedelsföretagen. Bakgrunden är att det i dag inte finns någon övergripande statistik över hur läromedelsförsörjningen ser ut i den svenska grundskolan.

Källa: Skolverkets statistik samt Läromedia, som representerar 95 % av alla tryckta och digitala läromedel. Materialet sammanställt 2024. Senast tillgängliga statistik omfattar 2023. Statistik för 2024 publiceras hösten 2025.