

# LÄROMEDELSBAROMETERN

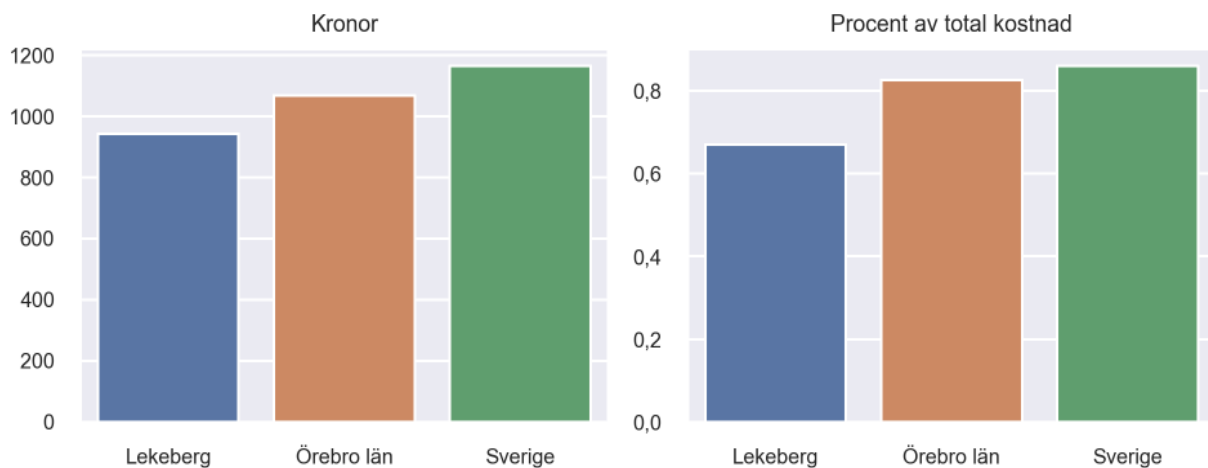
## Kommunfaktablad för Lekeberg

- Lekeberg satsade 944 kronor på läromedel per elev 2023, motsvarande 0,67 procent av den totala kostnaden per elev.
- Läromedelsföretagen har föreslagit ett nationellt 1,5-procentmål för läromedel, motsvarande vad som satsas i vårt grannland Finland. **1,5 %-målet för Lekeberg uppgår till 2104 kronor per elev.** Lekeberg uppnår inte målet och har 1161 kronor upp till det.
- Endast en kommun uppnår 1,5-procentmålet.

### Ranking

	Placering i Örebro län	Placering i Sverige
Inköp av läromedel	10 av 12	232 av 290
Andel av totalkostnad	12 av 12	243 av 290

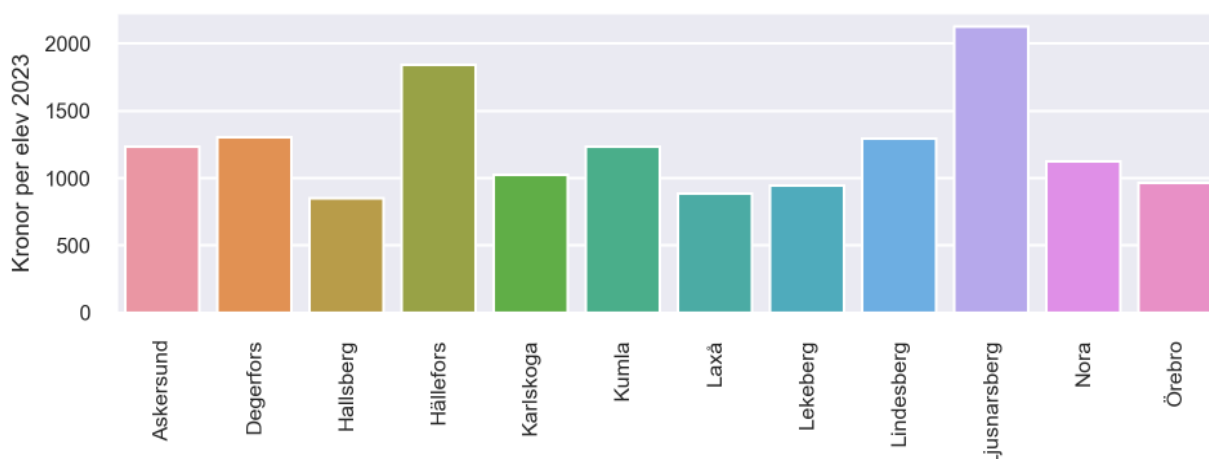
### Läromedelssatsning per elev



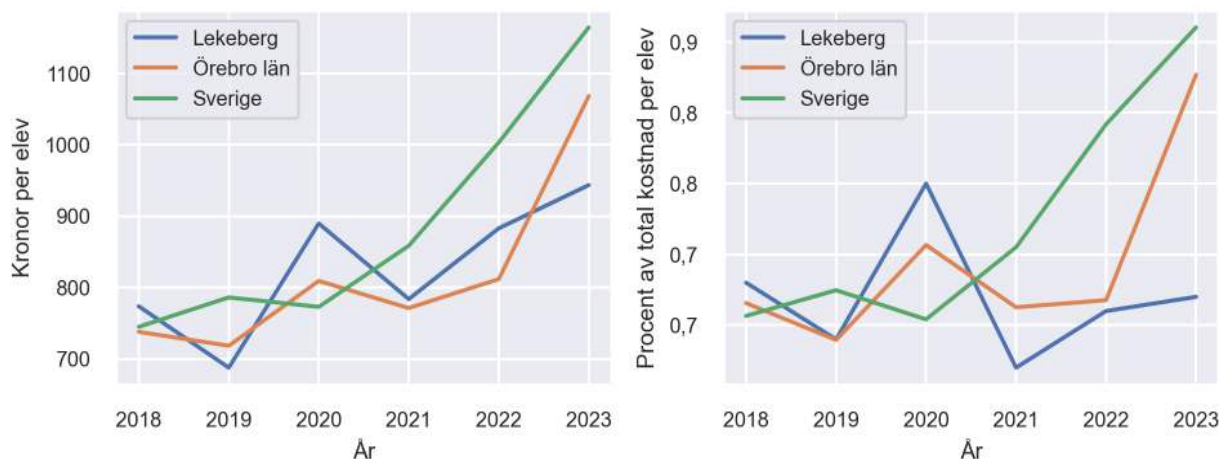
### Nyckeltal

	Lekeberg	Örebro län	Sverige
Läromedelsinköp per elev	944 kr	1068 kr	1165 kr
Total kostnad per elev	140 300 kr	129 300 kr	135 400 kr
Läromedelsinköp som andel av totalkostnad	0,67 %	0,83 %	0,86 %
Andel lärare med lärarlegitimation och behörighet i minst ett ämne	83,5 %	89,8 %	92,6 %
Andel elever som lämnar år 9 utan behörighet till gymnasiet	20,9 %	24,8 %	17,9 %

## Läromedelssatsningar per kommun i Örebro län



## Utvecklingen över tid



## Medelvärde över tre år

- I genomsnitt satsade Lekeberg 870 kr (0,65 procent av totalkostnaden för skolan) på läromedel per elev och år 2021–2023.
- Föregående period 2018–2020 uppgick inköpen till 784 kr (0,69 procent av totalkostnaden)

Ranking för Lekeberg avseende medelvärde tre år.	Örebro län	Sverige
Inköp av läromedel	8 av 12	197 av 290
Andel av totalkostnad	10 av 12	203 av 290

## Om Läromedelsbarometern

Läromedelsbarometern är en statistiksammanställning som ges ut av Läromedelsföretagen. Bakgrunden är att det i dag inte finns någon övergripande statistik över hur läromedelsförsörjningen ser ut i den svenska grundskolan.

Källa: Skolverkets statistik samt Läromedia, som representerar 95 % av alla tryckta och digitala läromedel. Materialet sammanställt 2024. Senast tillgängliga statistik omfattar 2023. Statistik för 2024 publiceras hösten 2025.