

# LÄROMEDELSBAROMETERN

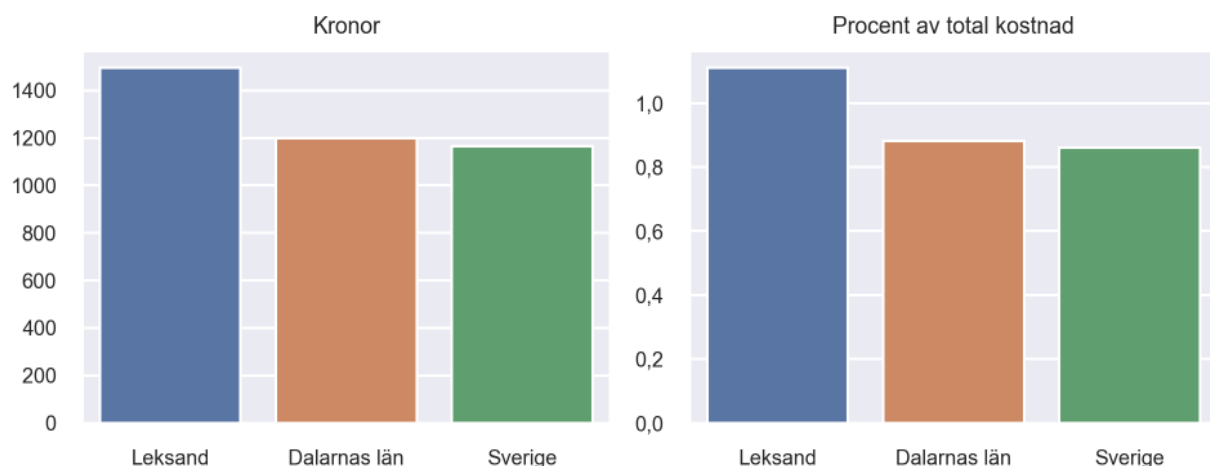
## Kommunfaktablad för Leksand

- Leksand satsade 1494 kronor på läromedel per elev 2023, motsvarande 1,11 procent av den totala kostnaden per elev.
- Läromedelsföretagen har föreslagit ett nationellt 1,5-procentmål för läromedel, motsvarande vad som satsas i vårt grannland Finland. **1,5 %-målet för Leksand uppgår till 2026 kronor per elev.** Leksand uppnår inte målet och har 532 kronor upp till det.
- Endast en kommun uppnår 1,5-procentmålet.

### Ranking

	Placering i Dalarnas län	Placering i Sverige
Inköp av läromedel	3 av 15	42 av 290
Andel av totalkostnad	1 av 15	32 av 290

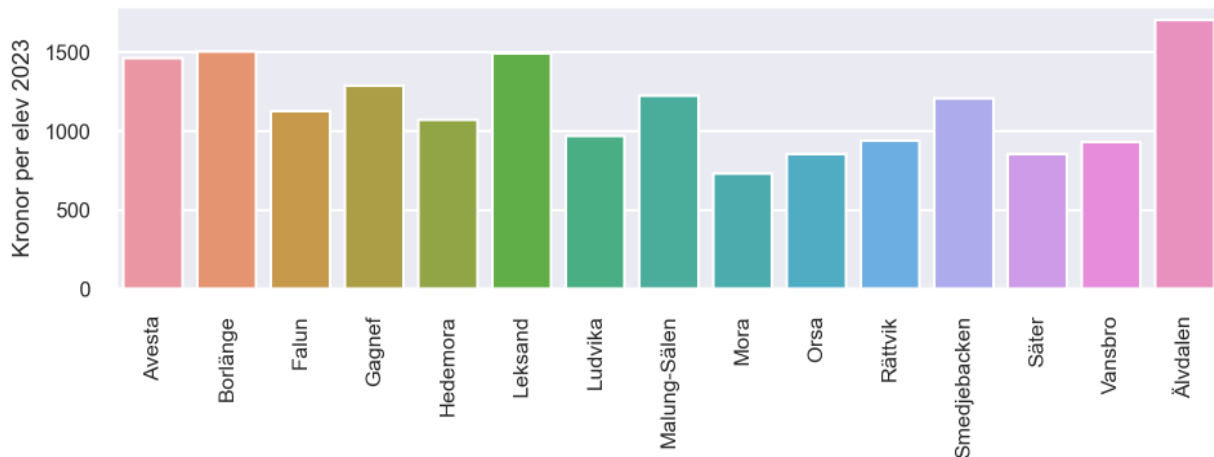
### Läromedelssatsning per elev



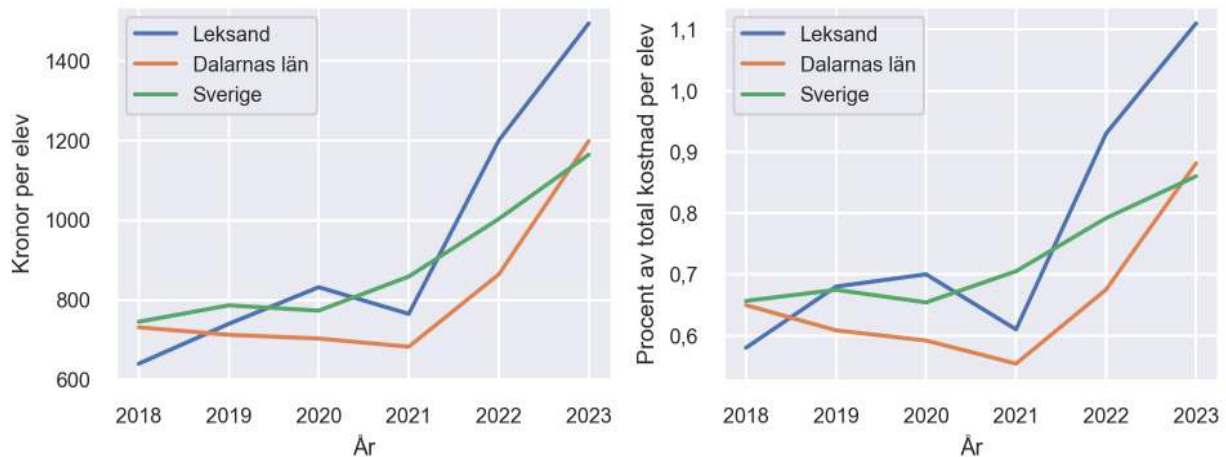
### Nyckeltal

	Leksand	Dalarnas län	Sverige
Läromedelsinköp per elev	1494 kr	1199 kr	1165 kr
Total kostnad per elev	135 100 kr	136 100 kr	135 400 kr
Läromedelsinköp som andel av totalkostnad	1,11 %	0,88 %	0,86 %
Andel lärare med lärarlegitimation och behörighet i minst ett ämne	73,4 %	81,0 %	92,6 %
Andel elever som lämnar år 9 utan behörighet till gymnasiet	22,4 %	18,9 %	17,9 %

## Läromedelssatsningar per kommun i Dalarnas län



## Utvecklingen över tid



## Medelvärde över tre år

- I genomsnitt satsade Leksand 1153 kr (0,88 procent av totalkostnaden för skolan) på läromedel per elev och år 2021–2023.
- Föregående period 2018–2020 uppgick inköpen till 737 kr (0,65 procent av totalkostnaden)

Ranking för Leksand avseende medelvärde tre år.	Dalarnas län	Sverige
Inköp av läromedel	1 av 15	45 av 290
Andel av totalkostnad	1 av 15	51 av 290

## Om Läromedelsbarometern

Läromedelsbarometern är en statistiksammanställning som ges ut av Läromedelsföretagen. Bakgrunden är att det i dag inte finns någon övergripande statistik över hur läromedelsförsörjningen ser ut i den svenska grundskolan.

Källa: Skolverkets statistik samt Läromedia, som representerar 95 % av alla tryckta och digitala läromedel. Materialet sammanställt 2024. Senast tillgängliga statistik omfattar 2023. Statistik för 2024 publiceras hösten 2025.