

LÄROMEDELSBAROMETERN

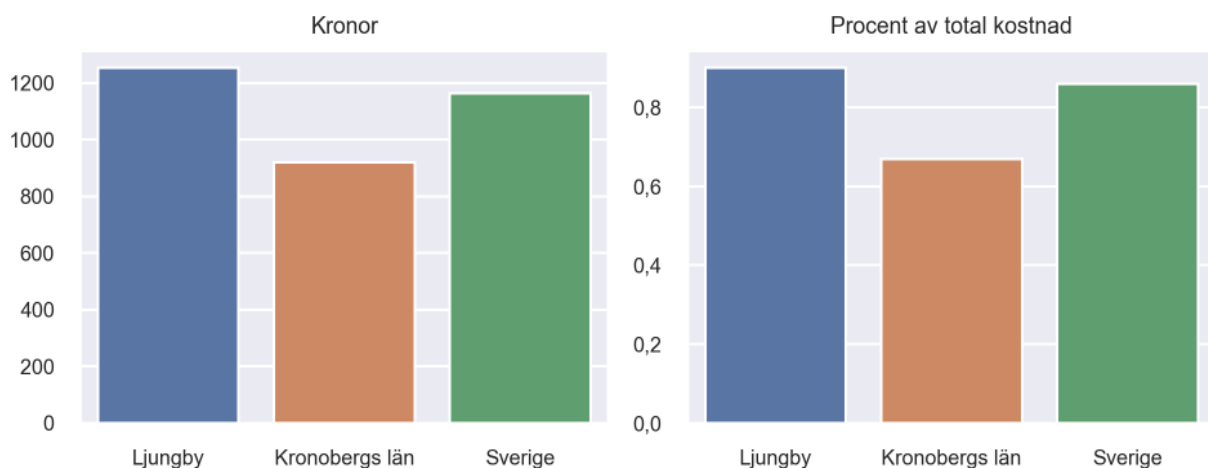
Kommunfaktablad för Ljungby

- Ljungby satsade 1253 kronor på läromedel per elev 2023, motsvarande 0,90 procent av den totala kostnaden per elev.
- Läromedelsföretagen har föreslagit ett nationellt 1,5-procentmål för läromedel, motsvarande vad som satsas i vårt grannland Finland. **1,5 %-målet för Ljungby uppgår till 2085 kronor per elev.** Ljungby uppnår inte målet och har 832 kronor upp till det.
- Endast en kommun uppnår 1,5-procentmålet.

Ranking

	Placering i Kronobergs län	Placering i Sverige
Inköp av läromedel	3 av 8	141 av 290
Andel av totalkostnad	3 av 8	147 av 290

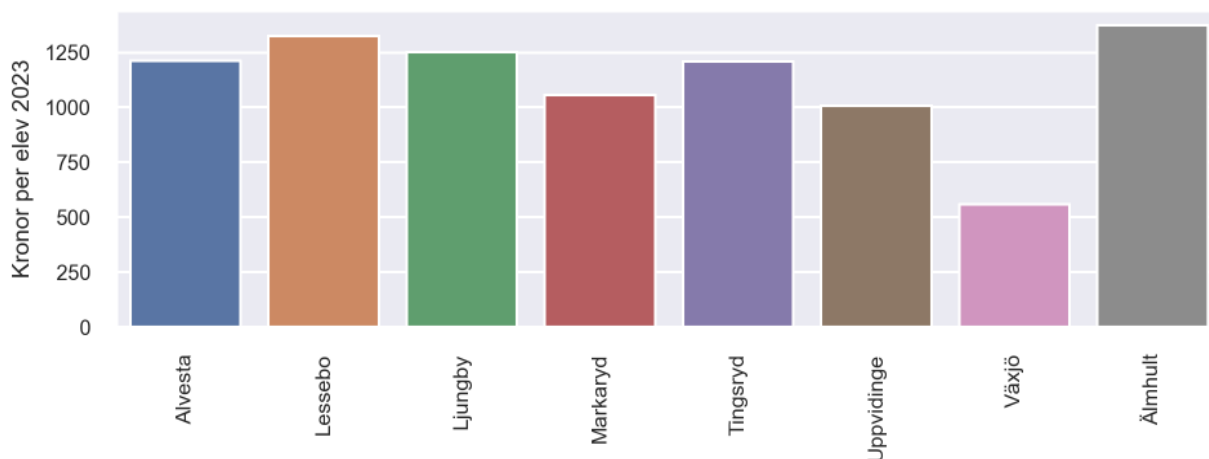
Läromedelssatsning per elev



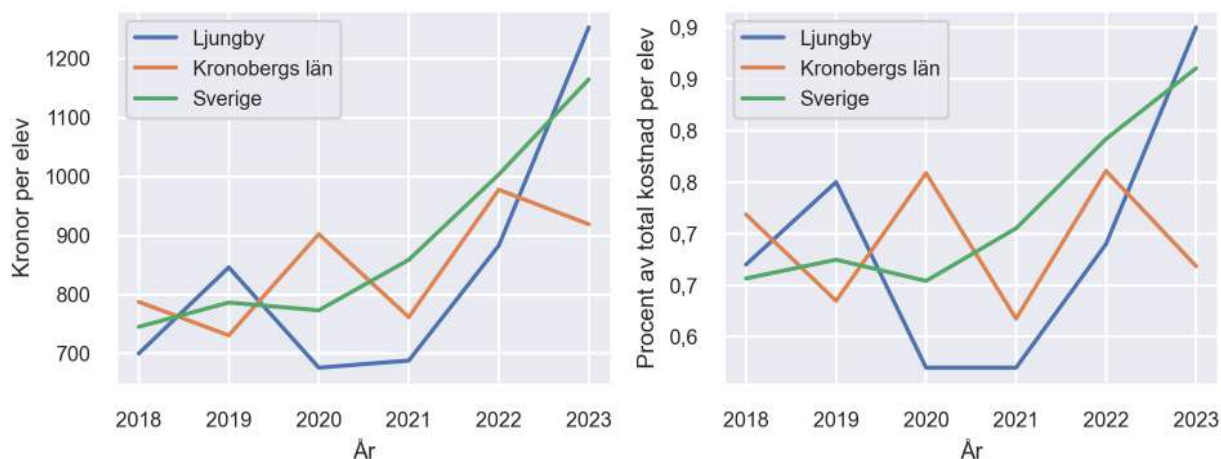
Nyckeltal

	Ljungby	Kronobergs län	Sverige
Läromedelsinköp per elev	1253 kr	919 kr	1165 kr
Total kostnad per elev	139 000 kr	137 600 kr	135 400 kr
Läromedelsinköp som andel av totalkostnad	0,90 %	0,67 %	0,86 %
Andel lärare med lärarlegitimation och behörighet i minst ett ämne	82,9 %	95,8 %	92,6 %
Andel elever som lämnar år 9 utan behörighet till gymnasiet	26,8 %	21,4 %	17,9 %

Läromedelssatsningar per kommun i Kronobergs län



Utvecklingen över tid



Medelvärde över tre år

- I genomsnitt satsade Ljungby 941 kr (0,72 procent av totalkostnaden för skolan) på läromedel per elev och år 2021–2023.
- Föregående period 2018–2020 uppgick inköpen till 741 kr (0,66 procent av totalkostnaden)

Ranking för Ljungby avseende medelvärde tre år.	Kronobergs län	Sverige
Inköp av läromedel	4 av 8	155 av 290
Andel av totalkostnad	4 av 8	163 av 290

Om Läromedelsbarometern

Läromedelsbarometern är en statistiksammansättning som ges ut av Läromedelsföretagen. Bakgrunden är att det i dag inte finns någon övergripande statistik över hur läromedelsförsörjningen ser ut i den svenska grundskolan.

Källa: Skolverkets statistik samt Läromedia, som representerar 95 % av alla tryckta och digitala läromedel. Materialet sammanställt 2024. Senast tillgängliga statistik omfattar 2023. Statistik för 2024 publiceras hösten 2025.