

LÄROMEDELSBAROMETERN

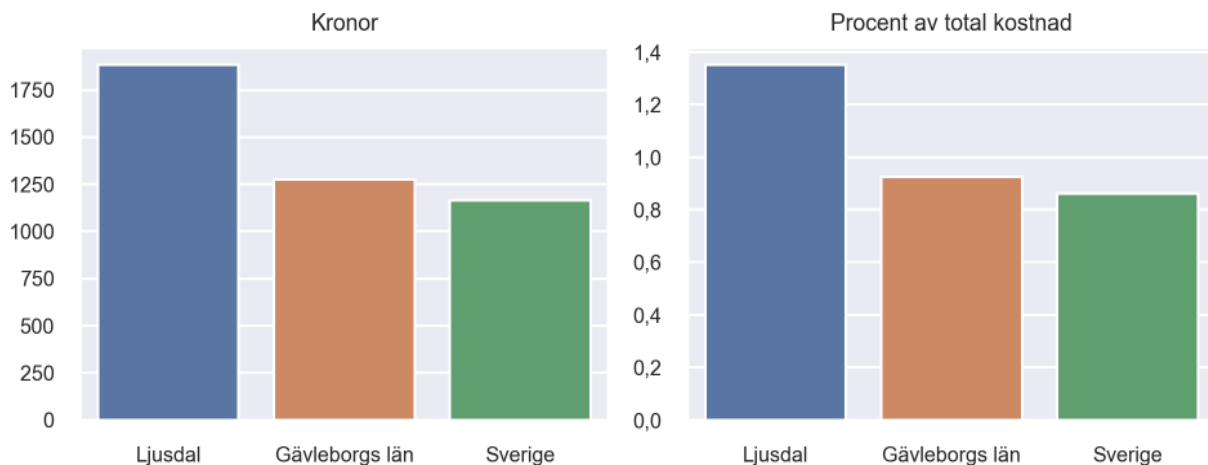
Kommunfaktablad för Ljusdal

- Ljusdal satsade 1883 kronor på läromedel per elev 2023, motsvarande 1,35 procent av den totala kostnaden per elev.
- Läromedelsföretagen har föreslagit ett nationellt 1,5-procentmål för läromedel, motsvarande vad som satsas i vårt grannland Finland. **1,5 %-målet för Ljusdal uppgår till 2090 kronor per elev.** Ljusdal uppnår inte målet och har 207 kronor upp till det.
- Endast en kommun uppnår 1,5-procentmålet.

Ranking

	Placering i Gävleborgs län	Placering i Sverige
Inköp av läromedel	1 av 10	7 av 290
Andel av totalkostnad	1 av 10	4 av 290

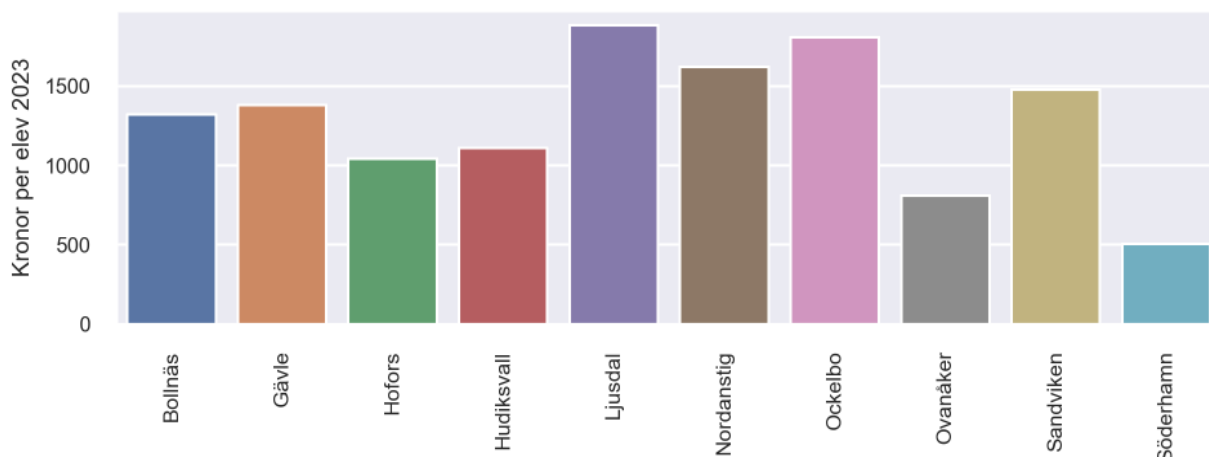
Läromedelssatsning per elev



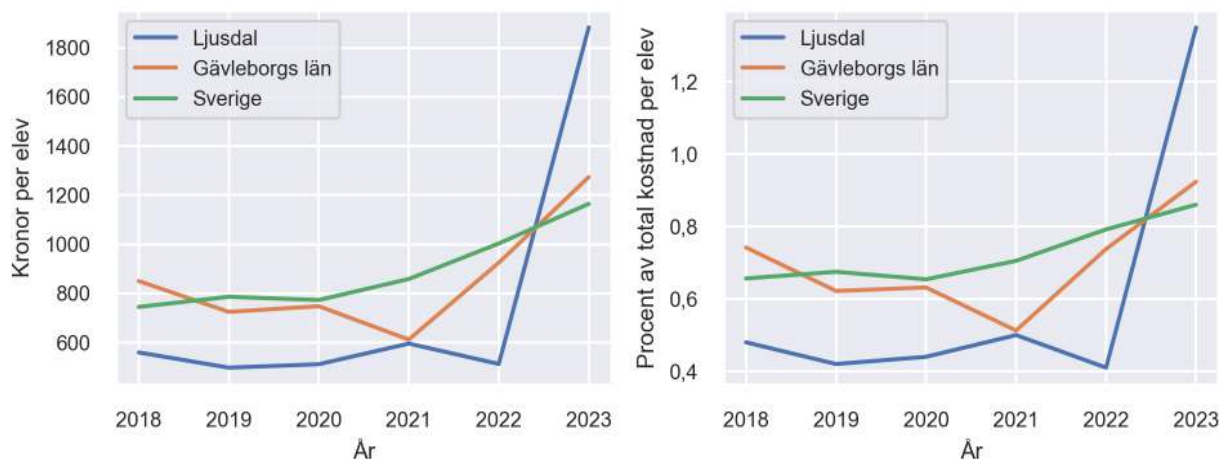
Nyckeltal

	Ljusdal	Gävleborgs län	Sverige
Läromedelsinköp per elev	1883 kr	1274 kr	1165 kr
Total kostnad per elev	139 300 kr	137 900 kr	135 400 kr
Läromedelsinköp som andel av totalkostnad	1,35 %	0,92 %	0,86 %
Andel lärare med lärarlegitimation och behörighet i minst ett ämne	72,2 %	85,5 %	92,6 %
Andel elever som lämnar år 9 utan behörighet till gymnasiet	23,3 %	20,8 %	17,9 %

Läromedelssatsningar per kommun i Gävleborgs län



Utvecklingen över tid



Medelvärde över tre år

- I genomsnitt satsade Ljusdal 997 kr (0,75 procent av totalkostnaden för skolan) på läromedel per elev och år 2021–2023.
- Föregående period 2018–2020 uppgick inköpen till 523 kr (0,45 procent av totalkostnaden)

Ranking för Ljusdal avseende medelvärde tre år.	Gävleborgs län	Sverige
Inköp av läromedel	5 av 10	122 av 290
Andel av totalkostnad	5 av 10	130 av 290

Om Läromedelsbarometern

Läromedelsbarometern är en statistiksammanställning som ges ut av Läromedelsföretagen. Bakgrunden är att det i dag inte finns någon övergripande statistik över hur läromedelsförsörjningen ser ut i den svenska grundskolan.

Källa: Skolverkets statistik samt Läromedia, som representerar 95 % av alla tryckta och digitala läromedel. Materialet sammanställt 2024. Senast tillgängliga statistik omfattar 2023. Statistik för 2024 publiceras hösten 2025.