

LÄROMEDELSBAROMETERN

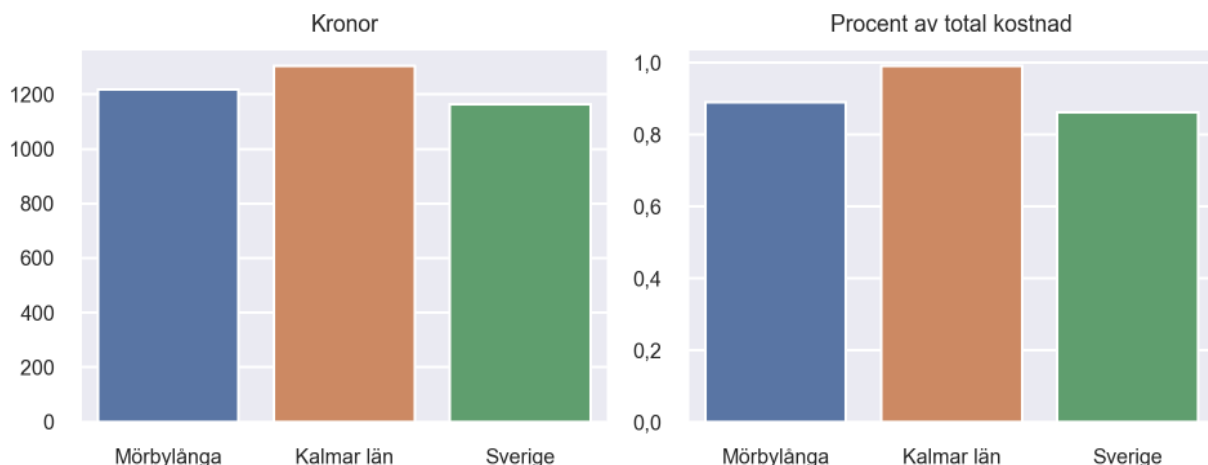
Kommunfaktablad för Mörbylånga

- Mörbylånga satsade 1217 kronor på läromedel per elev 2023, motsvarande 0,89 procent av den totala kostnaden per elev.
- Läromedelsföretagen har föreslagit ett nationellt 1,5-procentmål för läromedel, motsvarande vad som satsas i vårt grannland Finland. **1,5 %-målet för Mörbylånga uppgår till 2052 kronor per elev.** Mörbylånga uppnår inte målet och har 835 kronor upp till det.
- Endast en kommun uppnår 1,5-procentmålet.

Ranking

	Placering i Kalmar län	Placering i Sverige
Inköp av läromedel	11 av 12	158 av 290
Andel av totalkostnad	10 av 12	155 av 290

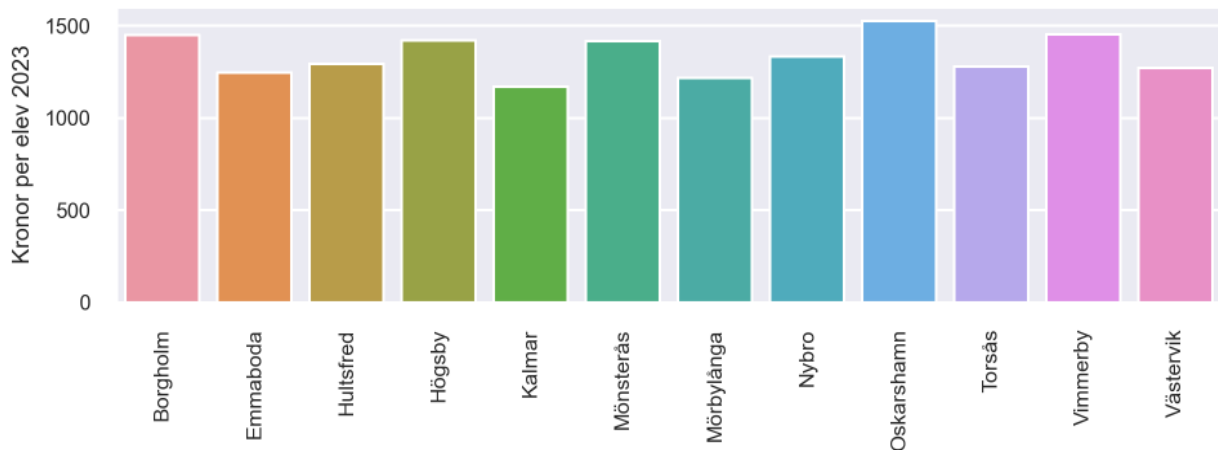
Läromedelssatsning per elev



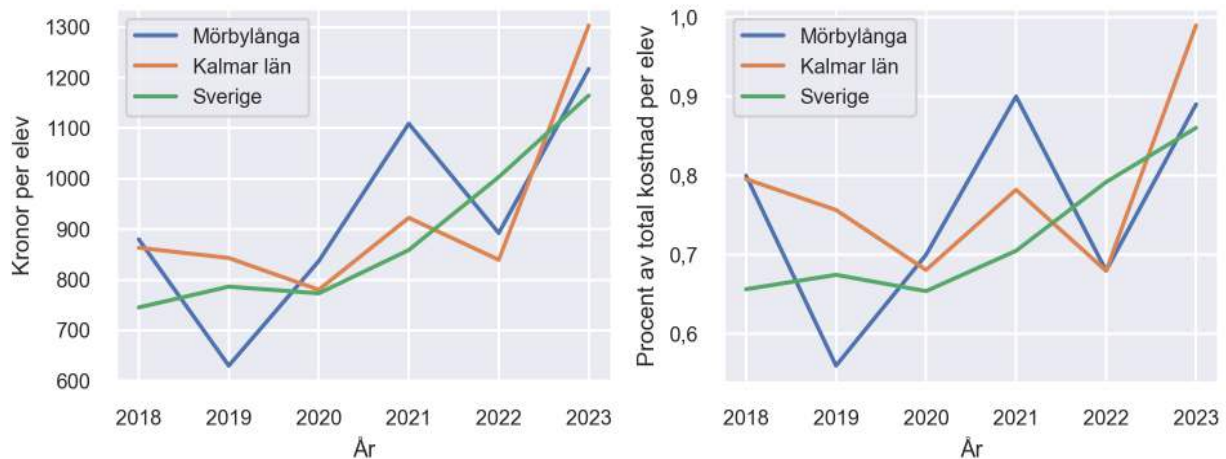
Nyckeltal

	Mörbylånga	Kalmar län	Sverige
Läromedelsinköp per elev	1217 kr	1303 kr	1165 kr
Total kostnad per elev	136 800 kr	131 700 kr	135 400 kr
Läromedelsinköp som andel av totalkostnad	0,89 %	0,99 %	0,86 %
Andel lärare med lärarlegitimation och behörighet i minst ett ämne	86,7 %	98,4 %	92,6 %
Andel elever som lämnar år 9 utan behörighet till gymnasiet	12,1 %	17,6 %	17,9 %

Läromedelssatsningar per kommun i Kalmar län



Utvecklingen över tid



Medelvärde över tre år

- I genomsnitt satsade Mörbylånga 1073 kr (0,82 procent av totalkostnaden för skolan) på läromedel per elev och år 2021–2023.
- Föregående period 2018–2020 uppgick inköpen till 782 kr (0,69 procent av totalkostnaden)

Ranking för Mörbylånga avseende medelvärde tre år.	Kalmar län	Sverige
Inköp av läromedel	4 av 12	80 av 290
Andel av totalkostnad	5 av 12	85 av 290

Om Läromedelsbarometern

Läromedelsbarometern är en statistiksammansättning som ges ut av Läromedelsföretagen. Bakgrunden är att det i dag inte finns någon övergripande statistik över hur läromedelsförsörjningen ser ut i den svenska grundskolan.

Källa: Skolverkets statistik samt Läromedia, som representerar 95 % av alla tryckta och digitala läromedel. Materialet sammanställt 2024. Senast tillgängliga statistik omfattar 2023. Statistik för 2024 publiceras hösten 2025.