

LÄROMEDELSBAROMETERN

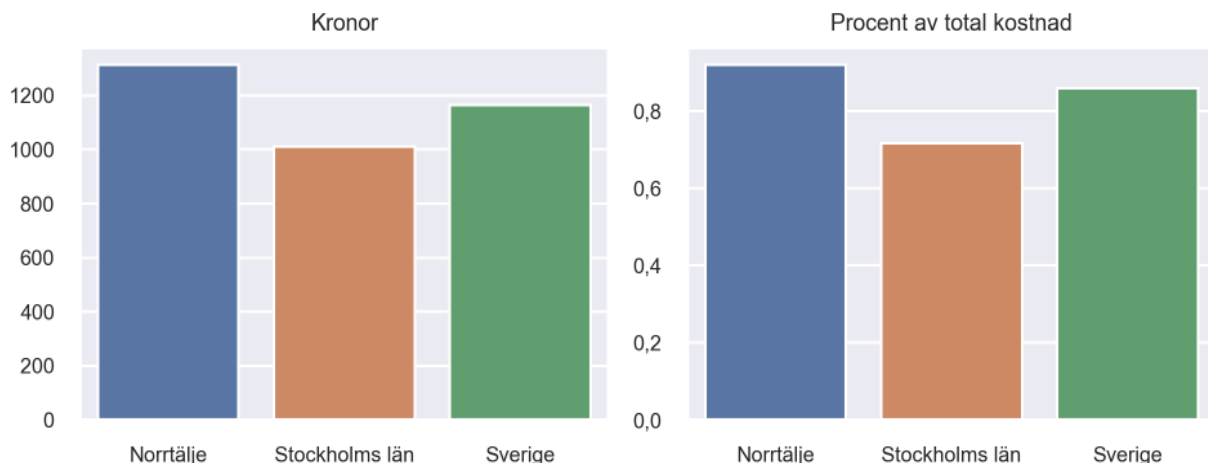
Kommunfaktablad för Norrtälje

- Norrtälje satsade 1313 kronor på läromedel per elev 2023, motsvarande 0,92 procent av den totala kostnaden per elev.
- Läromedelsföretagen har föreslagit ett nationellt 1,5-procentmål för läromedel, motsvarande vad som satsas i vårt grannland Finland. **1,5 %-målet för Norrtälje uppgår till 2130 kronor per elev.** Norrtälje uppnår inte målet och har 817 kronor upp till det.
- Endast en kommun uppnår 1,5-procentmålet.

Ranking

	Placering i Stockholms län	Placering i Sverige
Inköp av läromedel	5 av 26	106 av 290
Andel av totalkostnad	9 av 26	129 av 290

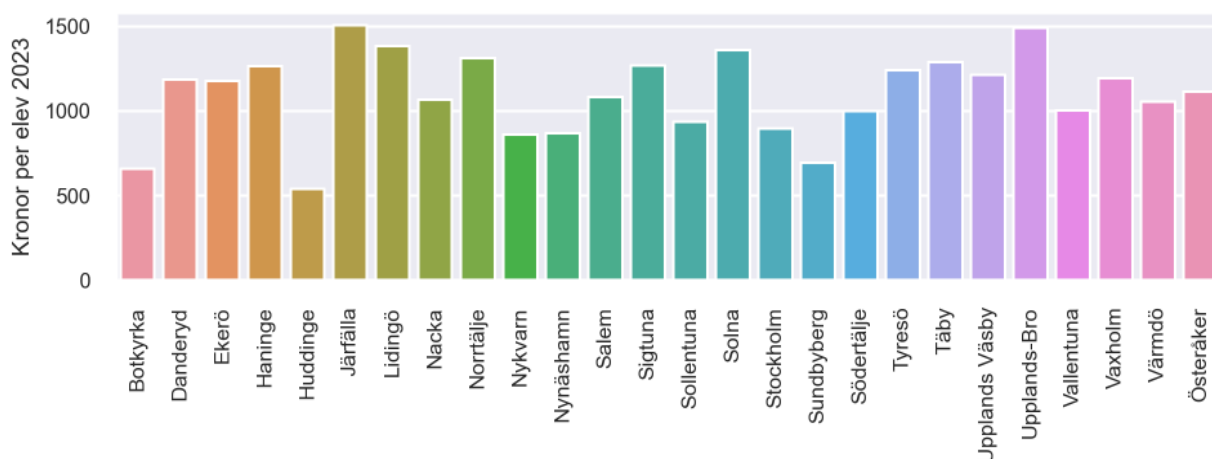
Läromedelssatsning per elev



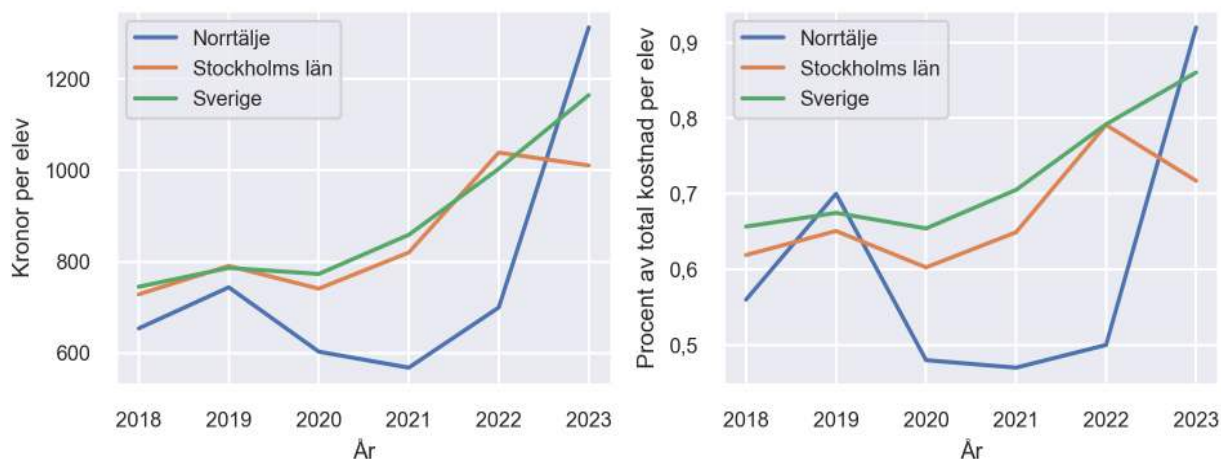
Nyckeltal

	Norrtälje	Stockholms län	Sverige
Läromedelsinköp per elev	1313 kr	1011 kr	1165 kr
Total kostnad per elev	142 000 kr	141 000 kr	135 400 kr
Läromedelsinköp som andel av totalkostnad	0,92 %	0,72 %	0,86 %
Andel lärare med lärarlegitimation och behörighet i minst ett ämne	75,6 %	93,0 %	92,6 %
Andel elever som lämnar år 9 utan behörighet till gymnasiet	21,0 %	13,7 %	17,9 %

Läromedelssatsningar per kommun i Stockholms län



Utvecklingen över tid



Medelvärde över tre år

- I genomsnitt satsade Norrtälje 860 kr (0,63 procent av totalkostnaden för skolan) på läromedel per elev och år 2021–2023.
- Föregående period 2018–2020 uppgick inköpen till 667 kr (0,58 procent av totalkostnaden)

Ranking för Norrtälje avseende medelvärde tre år.	Stockholms län	Sverige
Inköp av läromedel	19 av 26	200 av 290
Andel av totalkostnad	22 av 26	218 av 290

Om Läromedelsbarometern

Läromedelsbarometern är en statistiksammansättning som ges ut av Läromedelsföretagen. Bakgrunden är att det i dag inte finns någon övergripande statistik över hur läromedelsförsörjningen ser ut i den svenska grundskolan.

Källa: Skolverkets statistik samt Läromedia, som representerar 95 % av alla tryckta och digitala läromedel. Materialet sammanställt 2024. Senast tillgängliga statistik omfattar 2023. Statistik för 2024 publiceras hösten 2025.