

# LÄROMEDELSBAROMETERN

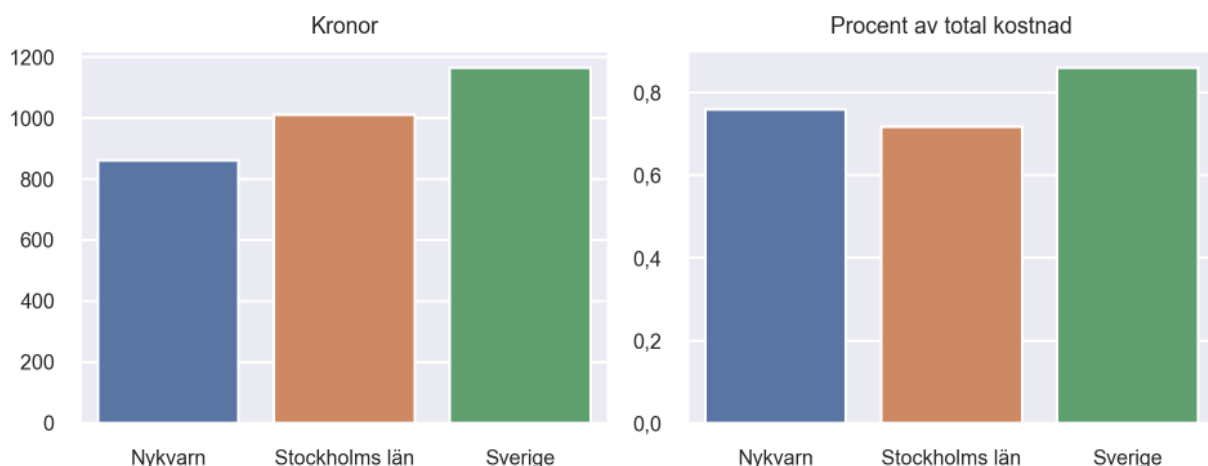
## Kommunfaktablad för Nykvarn

- Nykvarn satsade 863 kronor på läromedel per elev 2023, motsvarande 0,76 procent av den totala kostnaden per elev.
- Läromedelsföretagen har föreslagit ett nationellt 1,5-procentmål för läromedel, motsvarande vad som satsas i vårt grannland Finland. **1,5 %-målet för Nykvarn uppgår till 1710 kronor per elev.** Nykvarn uppnår inte målet och har 847 kronor upp till det.
- Endast en kommun uppnår 1,5-procentmålet.

### Ranking

|                       | Placering i Stockholms län | Placering i Sverige |
|-----------------------|----------------------------|---------------------|
| Inköp av läromedel    | 23 av 26                   | 252 av 290          |
| Andel av totalkostnad | 16 av 26                   | 209 av 290          |

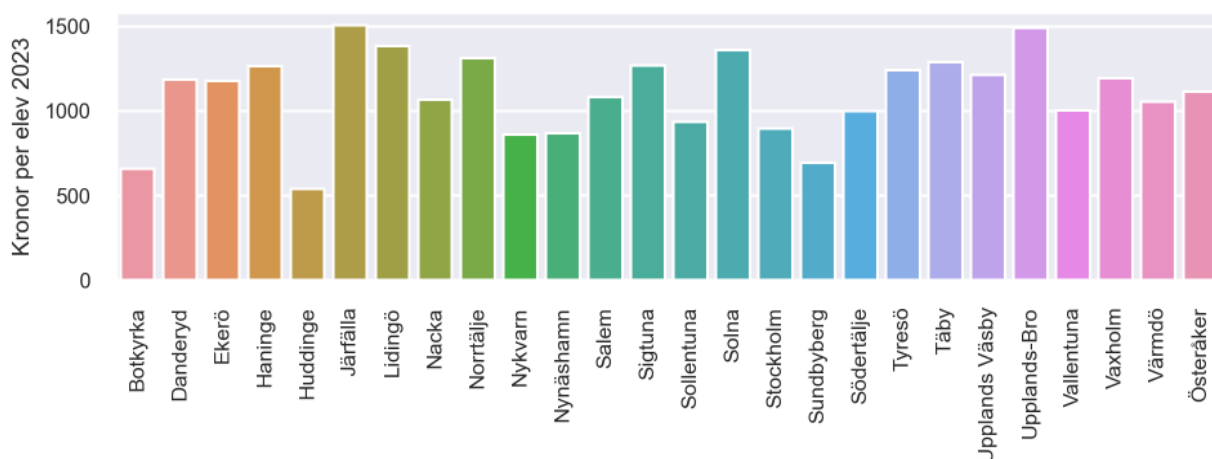
### Läromedelssatsning per elev



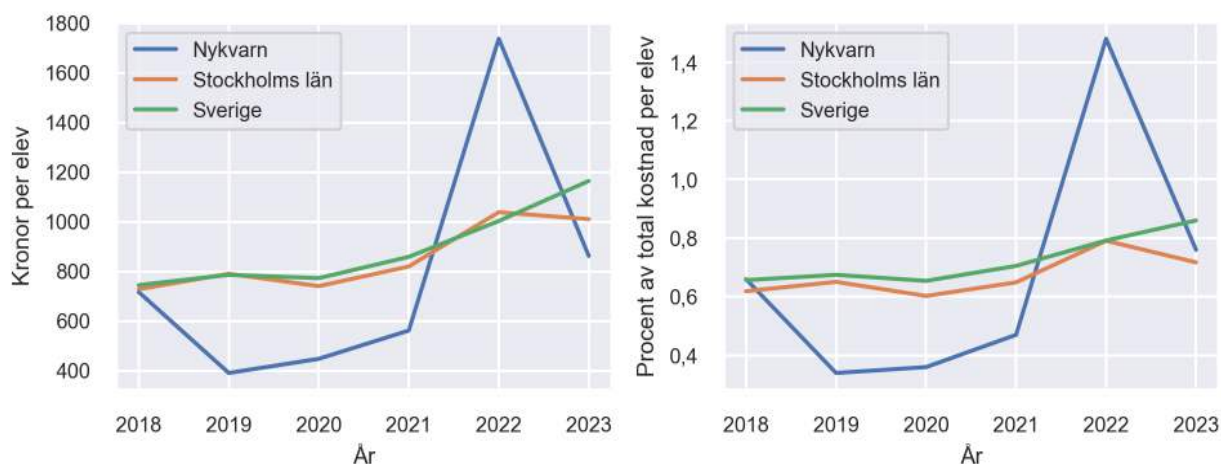
### Nyckeltal

|  | Nykvarn    | Stockholms län | Sverige    |
|--|------------|----------------|------------|
| Läromedelsinköp per elev   | 863 kr     | 1011 kr        | 1165 kr    |
| Total kostnad per elev   | 114 000 kr | 141 000 kr     | 135 400 kr |
| Läromedelsinköp som andel av totalkostnad                          | 0,76 %     | 0,72 %         | 0,86 %     |
| Andel lärare med lärarlegitimation och behörighet i minst ett ämne | 76,8 %     | 93,0 %         | 92,6 %     |
| Andel elever som lämnar år 9 utan behörighet till gymnasiet        | 8,3 %      | 13,7 %         | 17,9 %     |

## Läromedelssatsningar per kommun i Stockholms län



## Utvecklingen över tid



## Medelvärde över tre år

- I genomsnitt satsade Nykvarn 1054 kr (0,90 procent av totalkostnaden för skolan) på läromedel per elev och år 2021–2023.
- Föregående period 2018–2020 uppgick inköpen till 519 kr (0,45 procent av totalkostnaden)

| Ranking för Nykvarn avseende medelvärde tre år. | Stockholms län | Sverige   |
|---|----------------|-----------|
| Inköp av läromedel                              | 6 av 26        | 95 av 290 |
| Andel av totalkostnad                           | 4 av 26        | 39 av 290 |

## Om Läromedelsbarometern

Läromedelsbarometern är en statistiksammanställning som ges ut av Läromedelsföretagen. Bakgrunden är att det i dag inte finns någon övergripande statistik över hur läromedelsförsörjningen ser ut i den svenska grundskolan.

Källa: Skolverkets statistik samt Läromedia, som representerar 95 % av alla tryckta och digitala läromedel. Materialet sammanställt 2024. Senast tillgängliga statistik omfattar 2023. Statistik för 2024 publiceras hösten 2025.