

LÄROMEDELSBAROMETERN

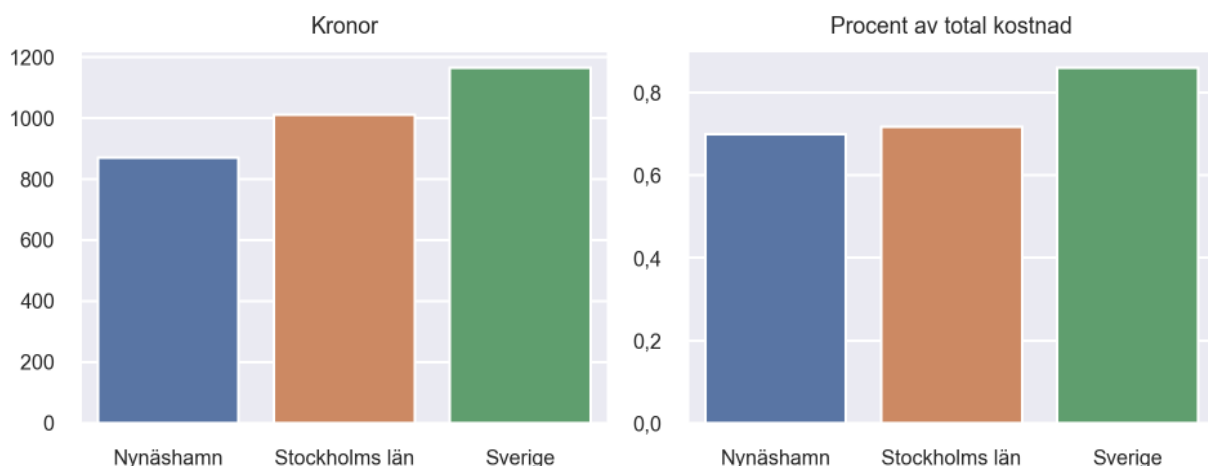
Kommunfaktablad för Nynäshamn

- Nynäshamn satsade 870 kronor på läromedel per elev 2023, motsvarande 0,70 procent av den totala kostnaden per elev.
- Läromedelsföretagen har föreslagit ett nationellt 1,5-procentmål för läromedel, motsvarande vad som satsas i vårt grannland Finland. **1,5 %-målet för Nynäshamn uppgår till 1860 kronor per elev.** Nynäshamn uppnår inte målet och har 990 kronor upp till det.
- Endast en kommun uppnår 1,5-procentmålet.

Ranking

	Placering i Stockholms län	Placering i Sverige
Inköp av läromedel	22 av 26	250 av 290
Andel av totalkostnad	20 av 26	231 av 290

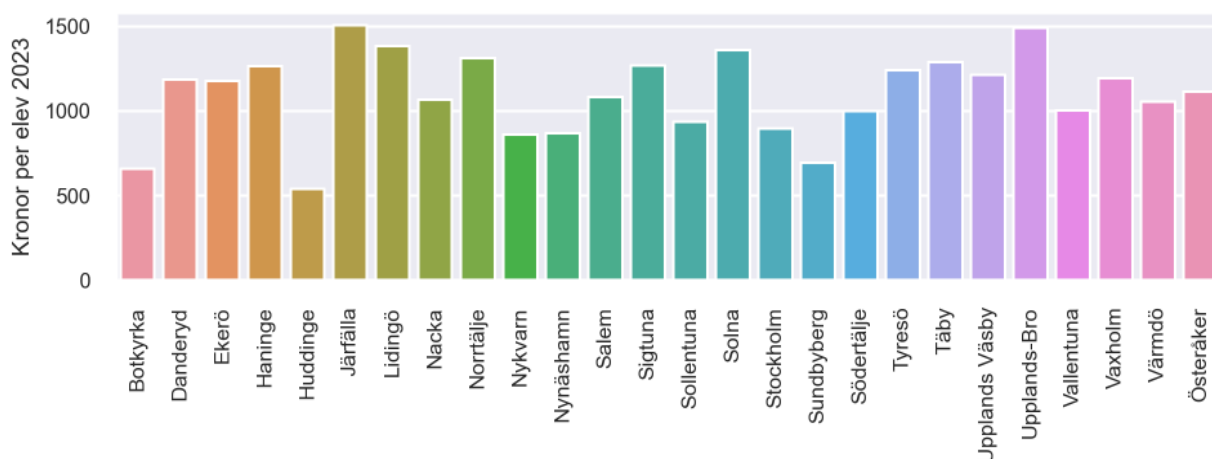
Läromedelssatsning per elev



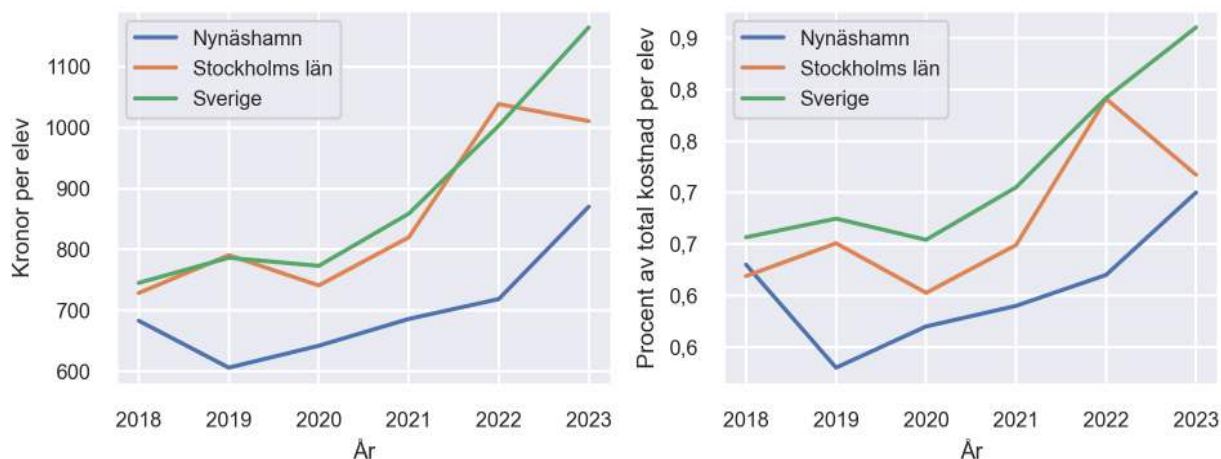
Nyckeltal

	Nynäshamn	Stockholms län	Sverige
Läromedelsinköp per elev	870 kr	1011 kr	1165 kr
Total kostnad per elev	124 000 kr	141 000 kr	135 400 kr
Läromedelsinköp som andel av totalkostnad	0,70 %	0,72 %	0,86 %
Andel lärare med lärarlegitimation och behörighet i minst ett ämne	74,3 %	93,0 %	92,6 %
Andel elever som lämnar år 9 utan behörighet till gymnasiet	8,0 %	13,7 %	17,9 %

Läromedelssatsningar per kommun i Stockholms län



Utvecklingen över tid



Medelvärde över tre år

- I genomsnitt satsade Nynäshamn 758 kr (0,64 procent av totalkostnaden för skolan) på läromedel per elev och år 2021–2023.
- Föregående period 2018–2020 uppgick inköpen till 644 kr (0,58 procent av totalkostnaden)

Ranking för Nynäshamn avseende medelvärde tre år.	Stockholms län	Sverige
Inköp av läromedel	24 av 26	253 av 290
Andel av totalkostnad	21 av 26	213 av 290

Om Läromedelsbarometern

Läromedelsbarometern är en statistiksammansättning som ges ut av Läromedelsföretagen. Bakgrunden är att det i dag inte finns någon övergripande statistik över hur läromedelsförsörjningen ser ut i den svenska grundskolan.

Källa: Skolverkets statistik samt Läromedia, som representerar 95 % av alla tryckta och digitala läromedel. Materialet sammanställt 2024. Senast tillgängliga statistik omfattar 2023. Statistik för 2024 publiceras hösten 2025.