

LÄROMEDELSBAROMETERN

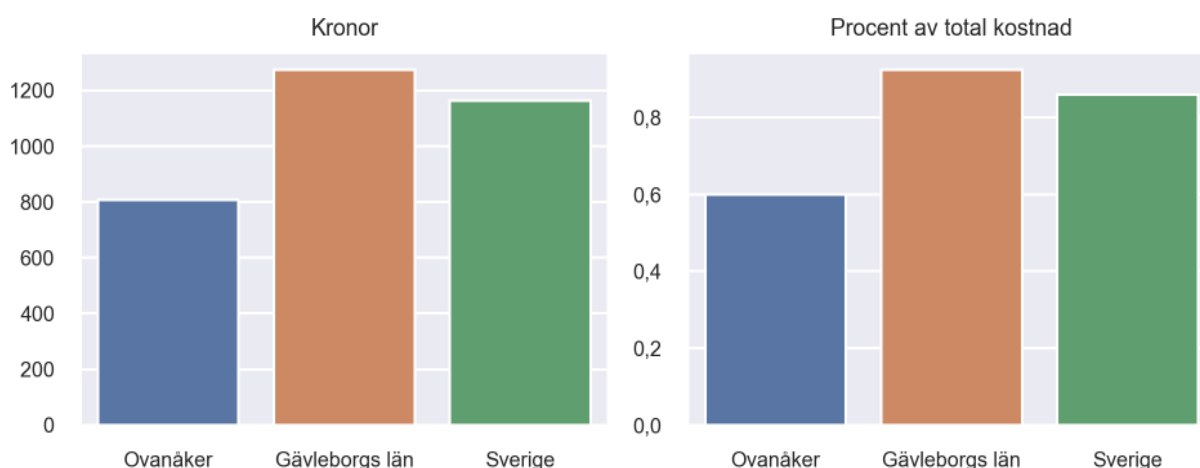
Kommunfaktablad för Ovanåker

- Ovanåker satsade 809 kronor på läromedel per elev 2023, motsvarande 0,60 procent av den totala kostnaden per elev.
- Läromedelsföretagen har föreslagit ett nationellt 1,5-procentmål för läromedel, motsvarande vad som satsas i vårt grannland Finland. **1,5 %-målet för Ovanåker uppgår till 2006 kronor per elev.** Ovanåker uppnår inte målet och har 1197 kronor upp till det.
- Endast en kommun uppnår 1,5-procentmålet.

Ranking

| | Placering i Gävleborgs län | Placering i Sverige |
|-----------------------|----------------------------|---------------------|
| Inköp av läromedel | 9 av 10 | 260 av 290 |
| Andel av totalkostnad | 9 av 10 | 257 av 290 |

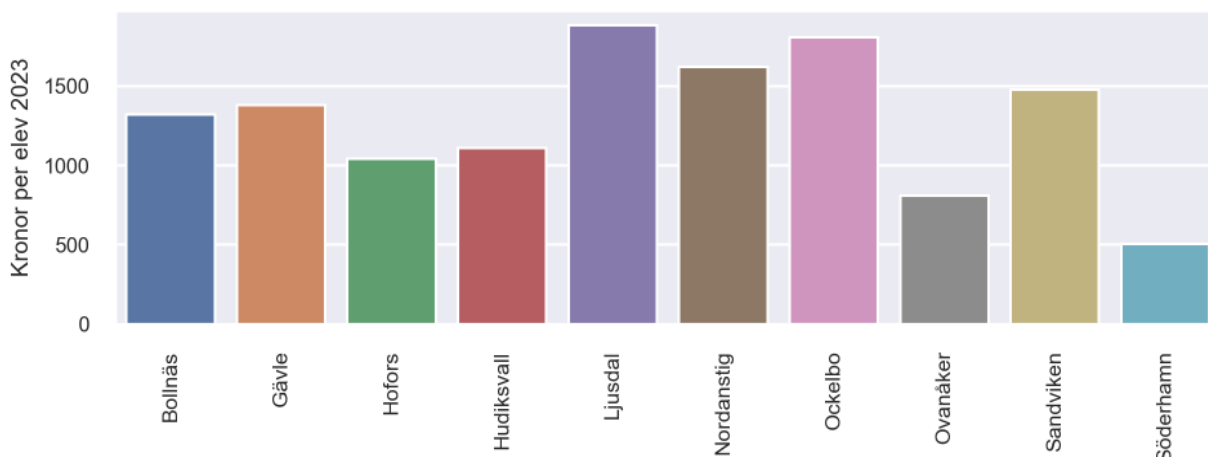
Läromedelssatsning per elev



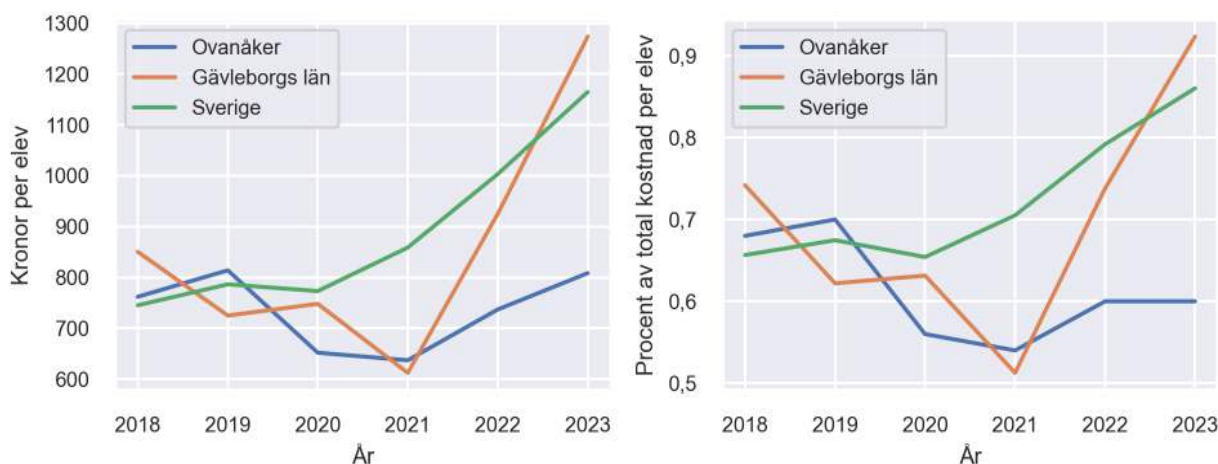
Nyckeltal

| | Ovanåker | Gävleborgs län | Sverige |
|--|------------|----------------|------------|
| Läromedelsinköp per elev | 809 kr | 1274 kr | 1165 kr |
| Total kostnad per elev | 133 700 kr | 137 900 kr | 135 400 kr |
| Läromedelsinköp som andel av totalkostnad | 0,60 % | 0,92 % | 0,86 % |
| Andel lärare med lärarlegitimation och behörighet i minst ett ämne | 88,2 % | 85,5 % | 92,6 % |
| Andel elever som lämnar år 9 utan behörighet till gymnasiet | 11,7 % | 20,8 % | 17,9 % |

Läromedelssatsningar per kommun i Gävleborgs län



Utvecklingen över tid



Medelvärde över tre år

- I genomsnitt satsade Ovanåker 728 kr (0,58 procent av totalkostnaden för skolan) på läromedel per elev och år 2021–2023.
- Föregående period 2018–2020 uppgick inköpen till 743 kr (0,65 procent av totalkostnaden)

| Ranking för Ovanåker avseende medelvärde tre år. | Gävleborgs län | Sverige |
|--|----------------|------------|
| Inköp av läromedel | 9 av 10 | 263 av 290 |
| Andel av totalkostnad | 8 av 10 | 250 av 290 |

Om Läromedelsbarometern

Läromedelsbarometern är en statistiksammanställning som ges ut av Läromedelsföretagen. Bakgrunden är att det i dag inte finns någon övergripande statistik över hur läromedelsförsörjningen ser ut i den svenska grundskolan.

Källa: Skolverkets statistik samt Läromedia, som representerar 95 % av alla tryckta och digitala läromedel. Materialet sammanställt 2024. Senast tillgängliga statistik omfattar 2023. Statistik för 2024 publiceras hösten 2025.