

LÄROMEDELSBAROMETERN

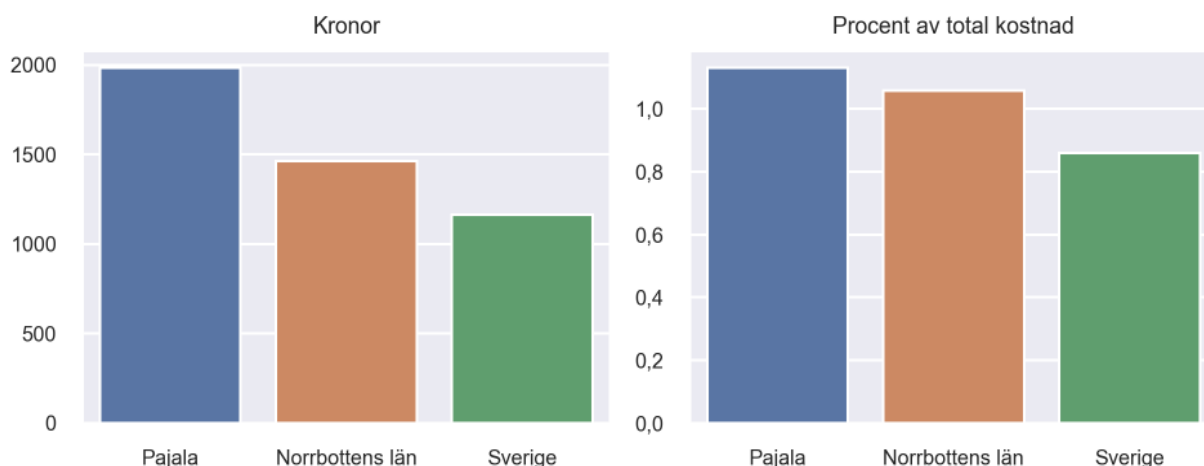
Kommunfaktablad för Pajala

- Pajala satsade 1984 kronor på läromedel per elev 2023, motsvarande 1,13 procent av den totala kostnaden per elev.
- Läromedelsföretagen har föreslagit ett nationellt 1,5-procentmål för läromedel, motsvarande vad som satsas i vårt grannland Finland. **1,5 %-målet för Pajala uppgår till 2630 kronor per elev.** Pajala uppnår inte målet och har 646 kronor upp till det.
- Endast en kommun uppnår 1,5-procentmålet.

Ranking

	Placering i Norrbottens län	Placering i Sverige
Inköp av läromedel	1 av 14	4 av 290
Andel av totalkostnad	3 av 14	30 av 290

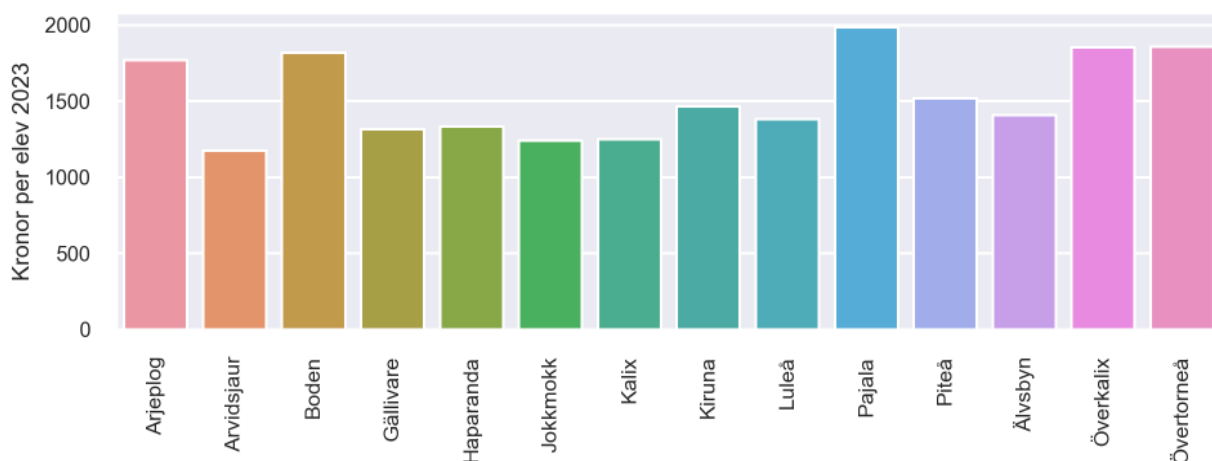
Läromedelssatsning per elev



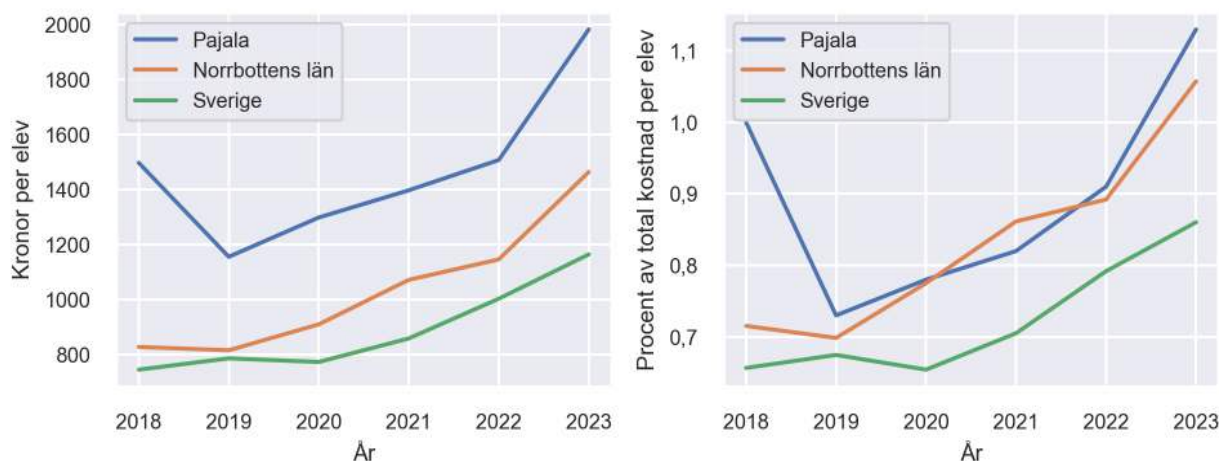
Nyckeltal

	Pajala	Norrbottens län	Sverige
Läromedelsinköp per elev	1984 kr	1465 kr	1165 kr
Total kostnad per elev	175 300 kr	138 500 kr	135 400 kr
Läromedelsinköp som andel av totalkostnad	1,13 %	1,06 %	0,86 %
Andel lärare med lärarlegitimation och behörighet i minst ett ämne	67,7 %	89,3 %	92,6 %
Andel elever som lämnar år 9 utan behörighet till gymnasiet	14,0 %	17,2 %	17,9 %

Läromedelssatsningar per kommun i Norrbottens län



Utvecklingen över tid



Medelvärde över tre år

- I genomsnitt satsade Pajala 1630 kr (0,95 procent av totalkostnaden för skolan) på läromedel per elev och år 2021–2023.
- Föregående period 2018–2020 uppgick inköpen till 1318 kr (0,84 procent av totalkostnaden)

Ranking för Pajala avseende medelvärde tre år.	Norrbottens län	Sverige
Inköp av läromedel	2 av 14	5 av 290
Andel av totalkostnad	6 av 14	24 av 290

Om Läromedelsbarometern

Läromedelsbarometern är en statistiksammanställning som ges ut av Läromedelsföretagen. Bakgrunden är att det i dag inte finns någon övergripande statistik över hur läromedelsförsörjningen ser ut i den svenska grundskolan.

Källa: Skolverkets statistik samt Läromedia, som representerar 95 % av alla tryckta och digitala läromedel. Materialet sammanställt 2024. Senast tillgängliga statistik omfattar 2023. Statistik för 2024 publiceras hösten 2025.