

LÄROMEDELSBAROMETERN

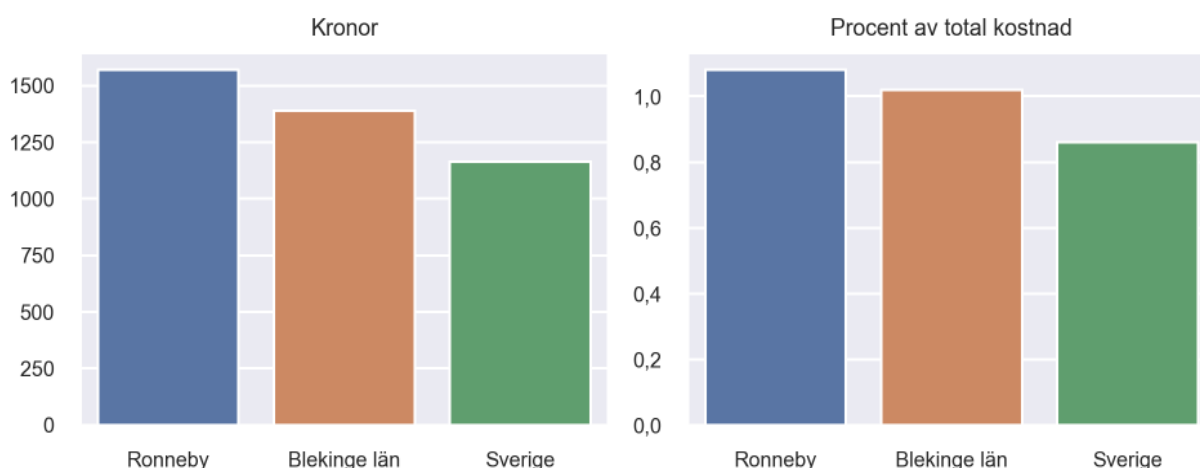
Kommunfaktablad för Ronneby

- Ronneby satsade 1570 kronor på läromedel per elev 2023, motsvarande 1,08 procent av den totala kostnaden per elev.
- Läromedelsföretagen har föreslagit ett nationellt 1,5-procentmål för läromedel, motsvarande vad som satsas i vårt grannland Finland. **1,5 %-målet för Ronneby uppgår till 2178 kronor per elev.** Ronneby uppnår inte målet och har 608 kronor upp till det.
- Endast en kommun uppnår 1,5-procentmålet.

Ranking

	Placering i Blekinge län	Placering i Sverige
Inköp av läromedel	1 av 5	28 av 290
Andel av totalkostnad	2 av 5	42 av 290

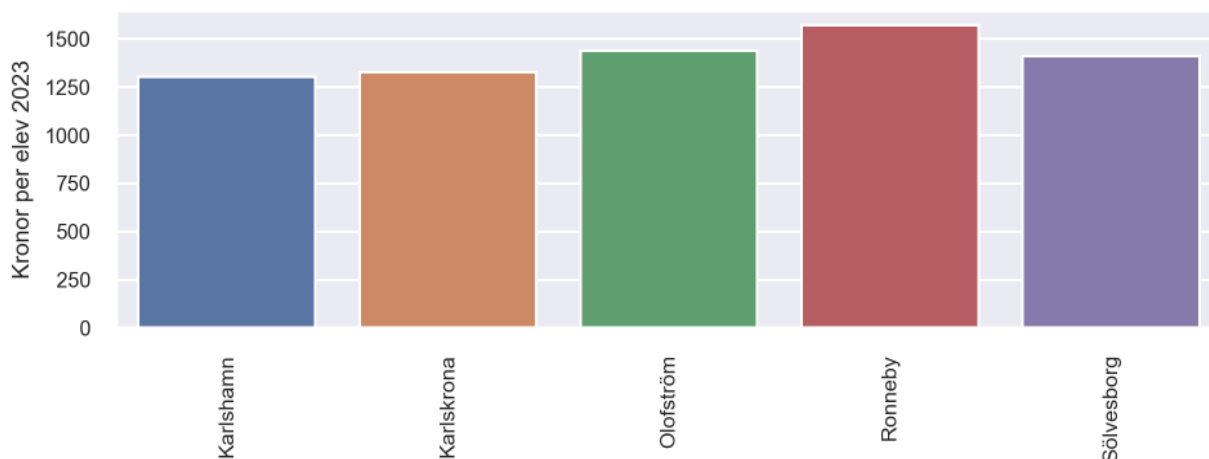
Läromedelssatsning per elev



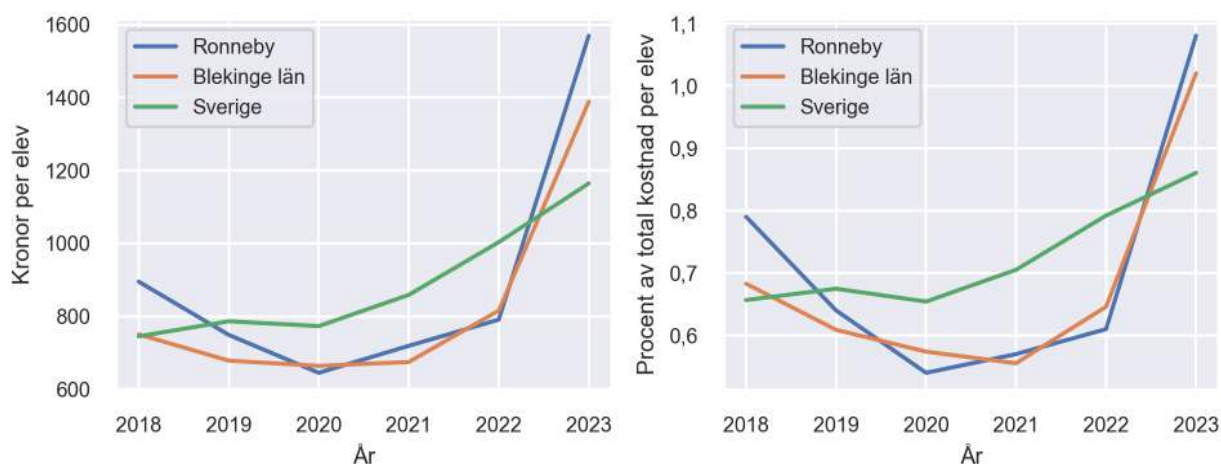
Nyckeltal

	Ronneby	Blekinge län	Sverige
Läromedelsinköp per elev	1570 kr	1389 kr	1165 kr
Total kostnad per elev	145 200 kr	136 100 kr	135 400 kr
Läromedelsinköp som andel av totalkostnad	1,08 %	1,02 %	0,86 %
Andel lärare med lärarlegitimation och behörighet i minst ett ämne	76,3 %	91,8 %	92,6 %
Andel elever som lämnar år 9 utan behörighet till gymnasiet	26,0 %	18,7 %	17,9 %

Läromedelssatsningar per kommun i Blekinge län



Utvecklingen över tid



Medelvärde över tre år

- I genomsnitt satsade Ronneby 1027 kr (0,75 procent av totalkostnaden för skolan) på läromedel per elev och år 2021–2023.
- Föregående period 2018–2020 uppgick inköpen till 763 kr (0,66 procent av totalkostnaden)

Ranking för Ronneby avseende medelvärde tre år.	Blekinge län	Sverige
Inköp av läromedel	2 av 5	106 av 290
Andel av totalkostnad	2 av 5	130 av 290

Om Läromedelsbarometern

Läromedelsbarometern är en statistiksammanställning som ges ut av Läromedelsföretagen. Bakgrunden är att det i dag inte finns någon övergripande statistik över hur läromedelsförsörjningen ser ut i den svenska grundskolan.

Källa: Skolverkets statistik samt Läromedia, som representerar 95 % av alla tryckta och digitala läromedel. Materialet sammanställt 2024. Senast tillgängliga statistik omfattar 2023. Statistik för 2024 publiceras hösten 2025.