

# LÄROMEDELSBAROMETERN

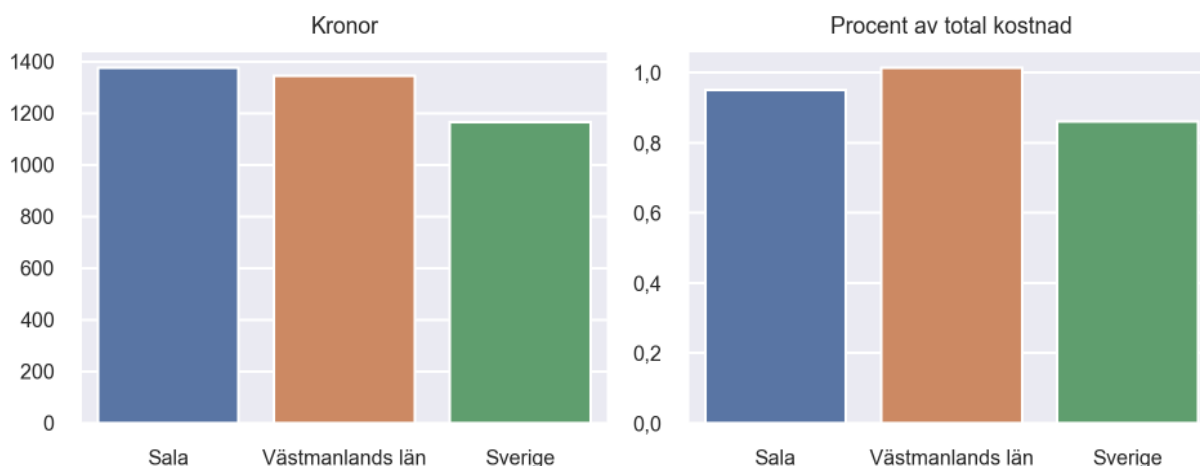
## Kommunfaktablad för Sala

- Sala satsade 1375 kronor på läromedel per elev 2023, motsvarande 0,95 procent av den totala kostnaden per elev.
- Läromedelsföretagen har föreslagit ett nationellt 1,5-procentmål för läromedel, motsvarande vad som satsas i vårt grannland Finland. **1,5 %-målet för Sala uppgår till 2166 kronor per elev.** Sala uppnår inte målet och har 791 kronor upp till det.
- Endast en kommun uppnår 1,5-procentmålet.

### Ranking

	Placering i Västmanlands län	Placering i Sverige
Inköp av läromedel	4 av 10	81 av 290
Andel av totalkostnad	4 av 10	111 av 290

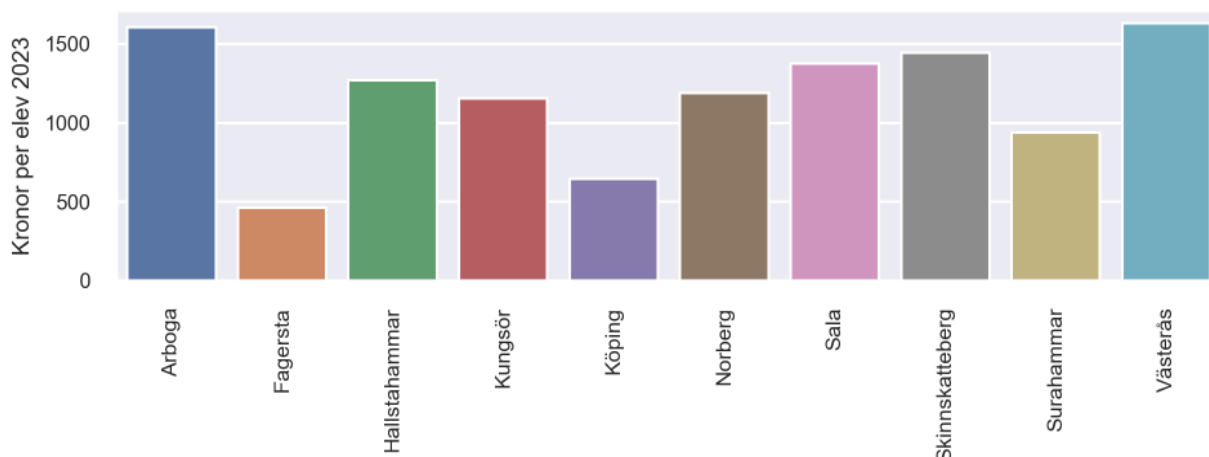
### Läromedelssatsning per elev



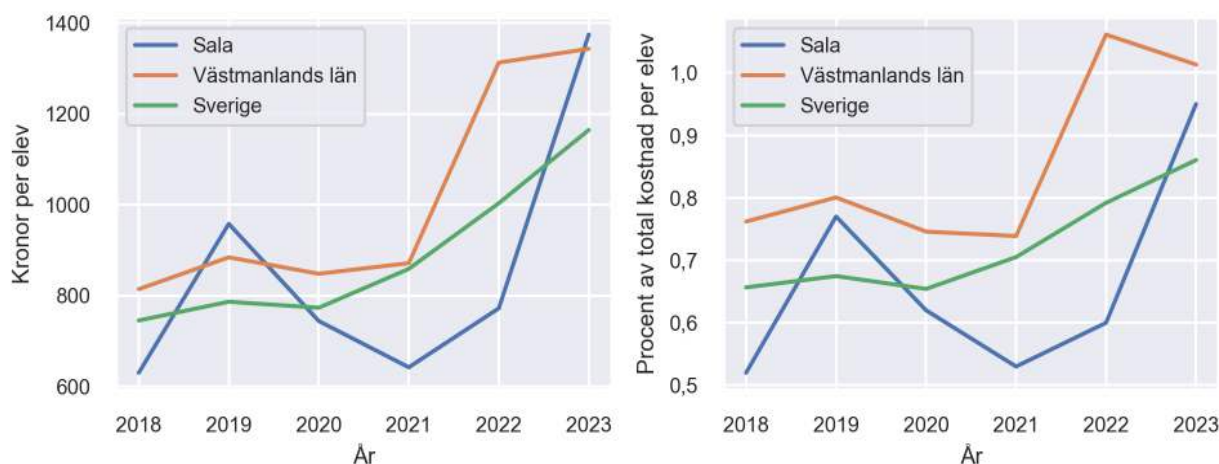
### Nyckeltal

	Sala	Västmanland s län	Sverige
Läromedelsinköp per elev	1375 kr	1344 kr	1165 kr
Total kostnad per elev	144 400 kr	132 700 kr	135 400 kr
Läromedelsinköp som andel av totalkostnad	0,95 %	1,01 %	0,86 %
Andel lärare med lärarlegitimation och behörighet i minst ett ämne	70,2 %	81,9 %	92,6 %
Andel elever som lämnar år 9 utan behörighet till gymnasiet	14,8 %	22,4 %	17,9 %

## Läromedelssatsningar per kommun i Västmanlands län



## Utvecklingen över tid



## Medelvärde över tre år

- I genomsnitt satsade Sala 930 kr (0,69 procent av totalkostnaden för skolan) på läromedel per elev och år 2021–2023.
- Föregående period 2018–2020 uppgick inköpen till 777 kr (0,64 procent av totalkostnaden)

Ranking för Sala avseende medelvärde tre år.	Västmanlands län	Sverige
Inköp av läromedel	6 av 10	162 av 290
Andel av totalkostnad	6 av 10	184 av 290

## Om Läromedelsbarometern

Läromedelsbarometern är en statistiksammanställning som ges ut av Läromedelsföretagen. Bakgrunden är att det i dag inte finns någon övergripande statistik över hur läromedelsförsörjningen ser ut i den svenska grundskolan.

Källa: Skolverkets statistik samt Läromedia, som representerar 95 % av alla tryckta och digitala läromedel. Materialet sammanställt 2024. Senast tillgängliga statistik omfattar 2023. Statistik för 2024 publiceras hösten 2025.