

LÄROMEDELSBAROMETERN

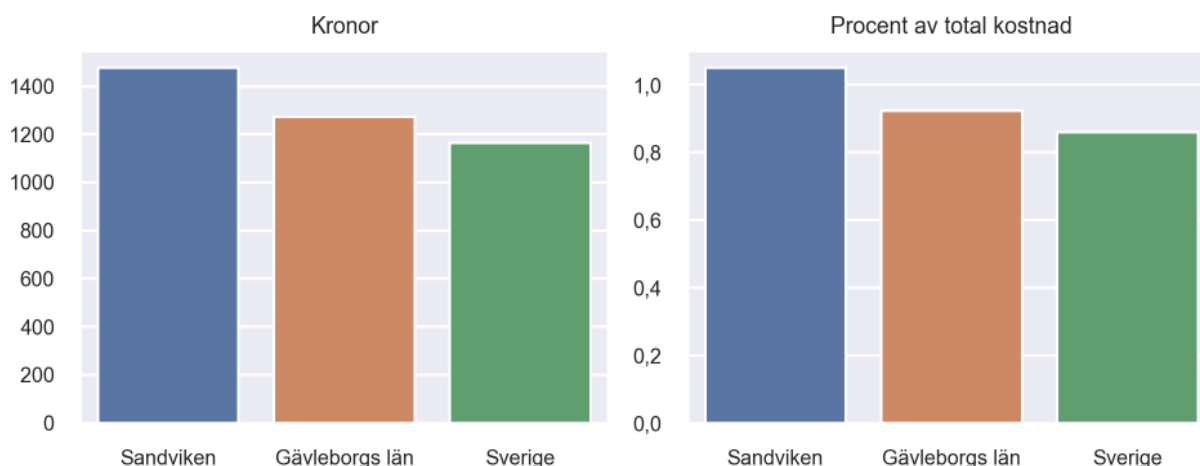
Kommunfaktablad för Sandviken

- Sandviken satsade 1476 kronor på läromedel per elev 2023, motsvarande 1,05 procent av den totala kostnaden per elev.
- Läromedelsföretagen har föreslagit ett nationellt 1,5-procentmål för läromedel, motsvarande vad som satsas i vårt grannland Finland. **1,5 %-målet för Sandviken uppgår till 2109 kronor per elev.** Sandviken uppnår inte målet och har 633 kronor upp till det.
- Endast en kommun uppnår 1,5-procentmålet.

Ranking

	Placering i Gävleborgs län	Placering i Sverige
Inköp av läromedel	4 av 10	46 av 290
Andel av totalkostnad	4 av 10	54 av 290

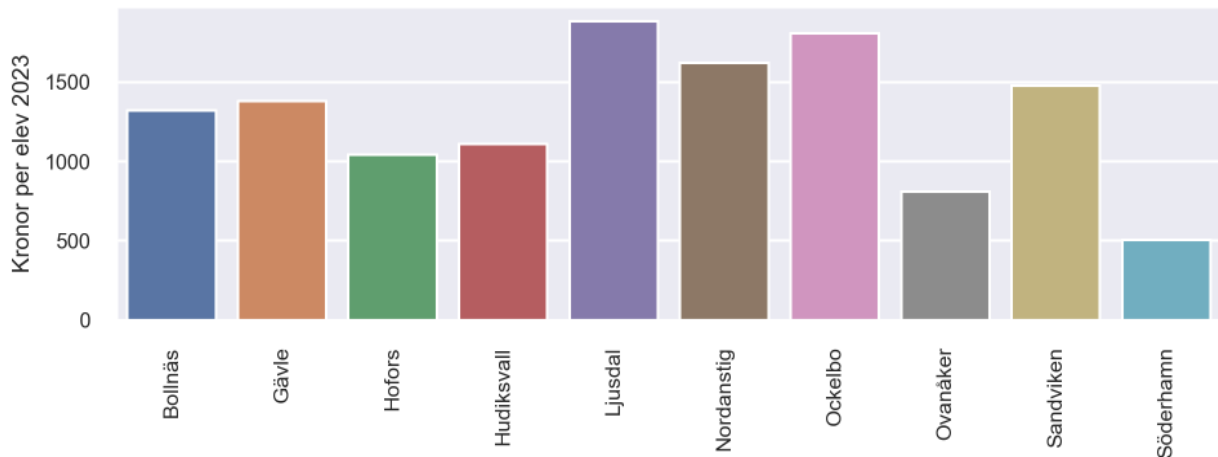
Läromedelssatsning per elev



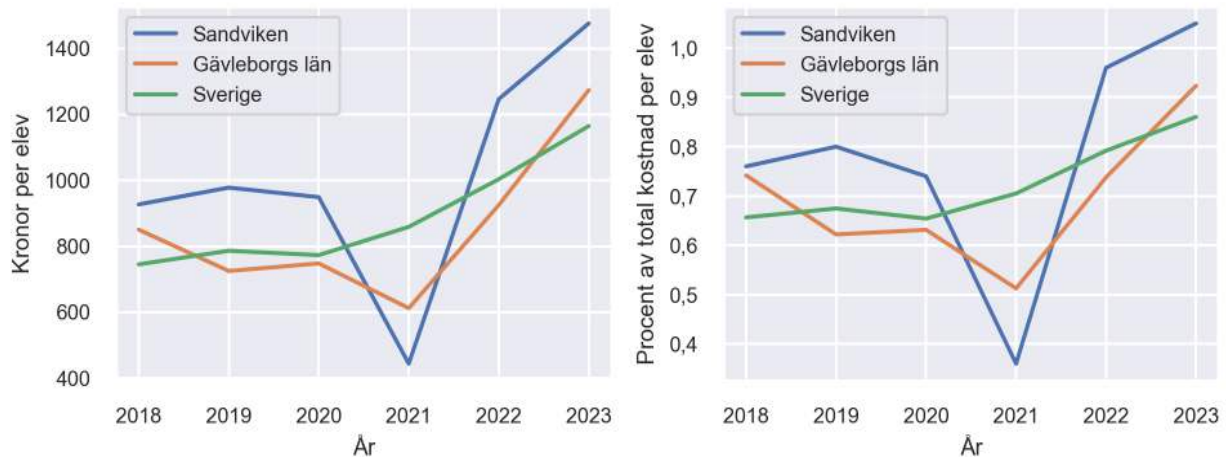
Nyckeltal

	Sandviken	Gävleborgs län	Sverige
Läromedelsinköp per elev	1476 kr	1274 kr	1165 kr
Total kostnad per elev	140 600 kr	137 900 kr	135 400 kr
Läromedelsinköp som andel av totalkostnad	1,05 %	0,92 %	0,86 %
Andel lärare med lärarlegitimation och behörighet i minst ett ämne	69,9 %	85,5 %	92,6 %
Andel elever som lämnar år 9 utan behörighet till gymnasiet	28,0 %	20,8 %	17,9 %

Läromedelssatsningar per kommun i Gävleborgs län



Utvecklingen över tid



Medelvärde över tre år

- I genomsnitt satsade Sandviken 1055 kr (0,79 procent av totalkostnaden för skolan) på läromedel per elev och år 2021–2023.
- Föregående period 2018–2020 uppgick inköpen till 951 kr (0,77 procent av totalkostnaden)

Ranking för Sandviken avseende medelvärde tre år.	Gävleborgs län	Sverige
Inköp av läromedel	4 av 10	92 av 290
Andel av totalkostnad	4 av 10	105 av 290

Om Läromedelsbarometern

Läromedelsbarometern är en statistiksammansättning som ges ut av Läromedelsföretagen. Bakgrunden är att det i dag inte finns någon övergripande statistik över hur läromedelsförsörjningen ser ut i den svenska grundskolan.

Källa: Skolverkets statistik samt Läromedia, som representerar 95 % av alla tryckta och digitala läromedel. Materialet sammanställt 2024. Senast tillgängliga statistik omfattar 2023. Statistik för 2024 publiceras hösten 2025.