

LÄROMEDELSBAROMETERN

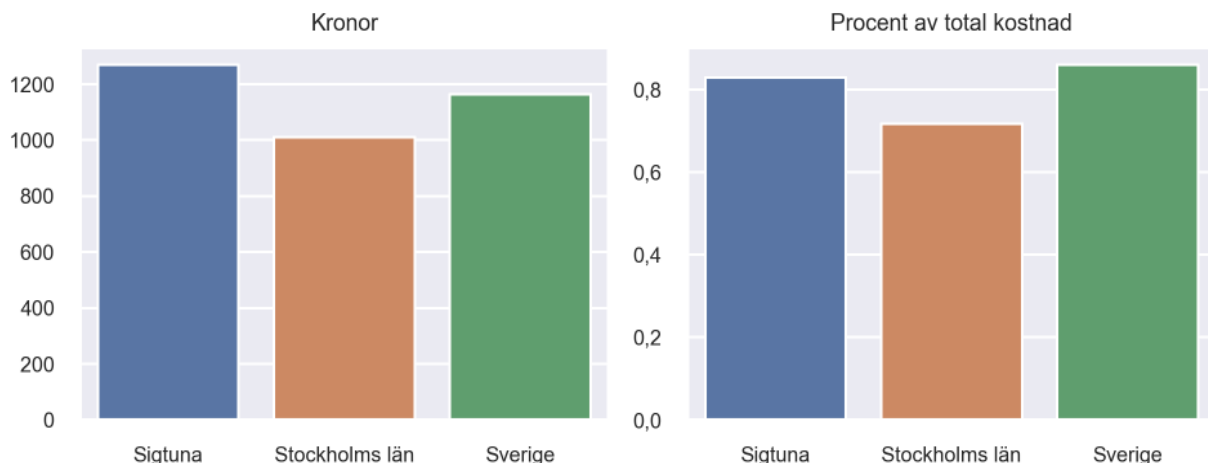
Kommunfaktablad för Sigtuna

- Sigtuna satsade 1269 kronor på läromedel per elev 2023, motsvarande 0,83 procent av den totala kostnaden per elev.
- Läromedelsföretagen har föreslagit ett nationellt 1,5-procentmål för läromedel, motsvarande vad som satsas i vårt grannland Finland. **1,5 %-målet för Sigtuna uppgår till 2307 kronor per elev.** Sigtuna uppnår inte målet och har 1038 kronor upp till det.
- Endast en kommun uppnår 1,5-procentmålet.

Ranking

	Placering i Stockholms län	Placering i Sverige
Inköp av läromedel	7 av 26	131 av 290
Andel av totalkostnad	15 av 26	187 av 290

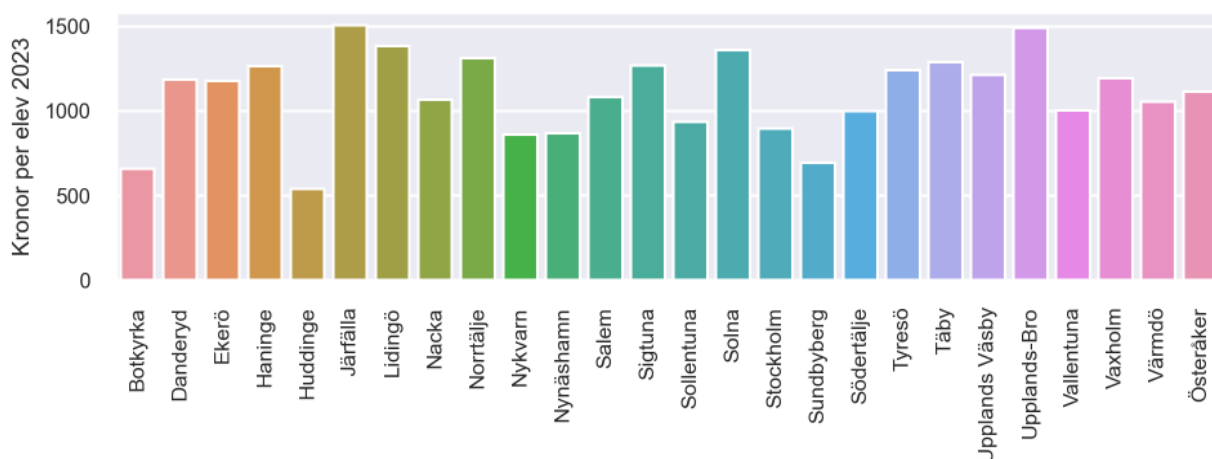
Läromedelssatsning per elev



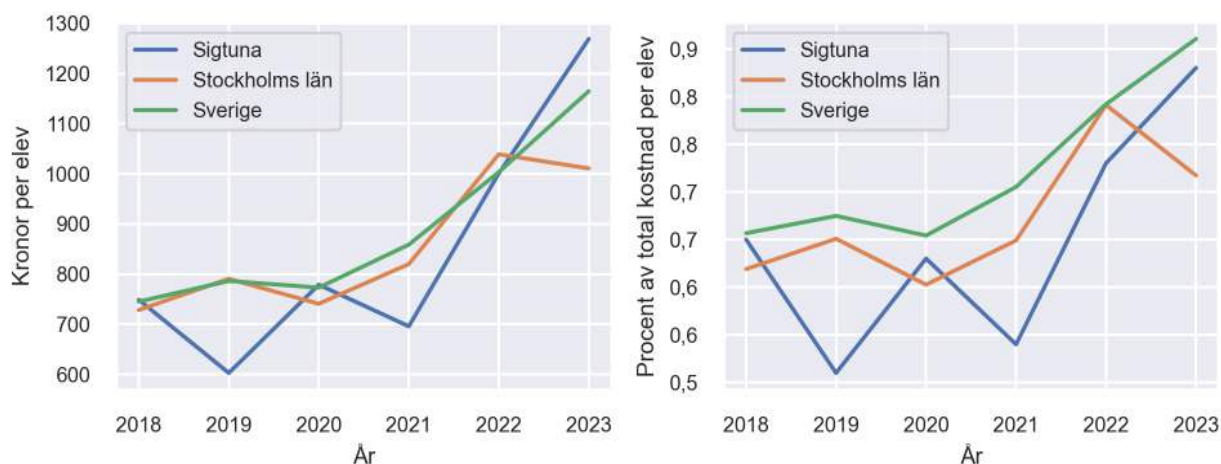
Nyckeltal

	Sigtuna	Stockholms län	Sverige
Läromedelsinköp per elev	1269 kr	1011 kr	1165 kr
Total kostnad per elev	153 800 kr	141 000 kr	135 400 kr
Läromedelsinköp som andel av totalkostnad	0,83 %	0,72 %	0,86 %
Andel lärare med lärarlegitimation och behörighet i minst ett ämne	76,9 %	93,0 %	92,6 %
Andel elever som lämnar år 9 utan behörighet till gymnasiet	24,1 %	13,7 %	17,9 %

Läromedelssatsningar per kommun i Stockholms län



Utvecklingen över tid



Medelvärde över tre år

- I genomsnitt satsade Sigtuna 989 kr (0,70 procent av totalkostnaden för skolan) på läromedel per elev och år 2021–2023.
- Föregående period 2018–2020 uppgick inköpen till 710 kr (0,60 procent av totalkostnaden)

Ranking för Sigtuna avseende medelvärde tre år.	Stockholms län	Sverige
Inköp av läromedel	13 av 26	127 av 290
Andel av totalkostnad	18 av 26	178 av 290

Om Läromedelsbarometern

Läromedelsbarometern är en statistiksammanställning som ges ut av Läromedelsföretagen. Bakgrunden är att det i dag inte finns någon övergripande statistik över hur läromedelsförsörjningen ser ut i den svenska grundskolan.

Källa: Skolverkets statistik samt Läromedia, som representerar 95 % av alla tryckta och digitala läromedel. Materialet sammanställt 2024. Senast tillgängliga statistik omfattar 2023. Statistik för 2024 publiceras hösten 2025.