

LÄROMEDELSBAROMETERN

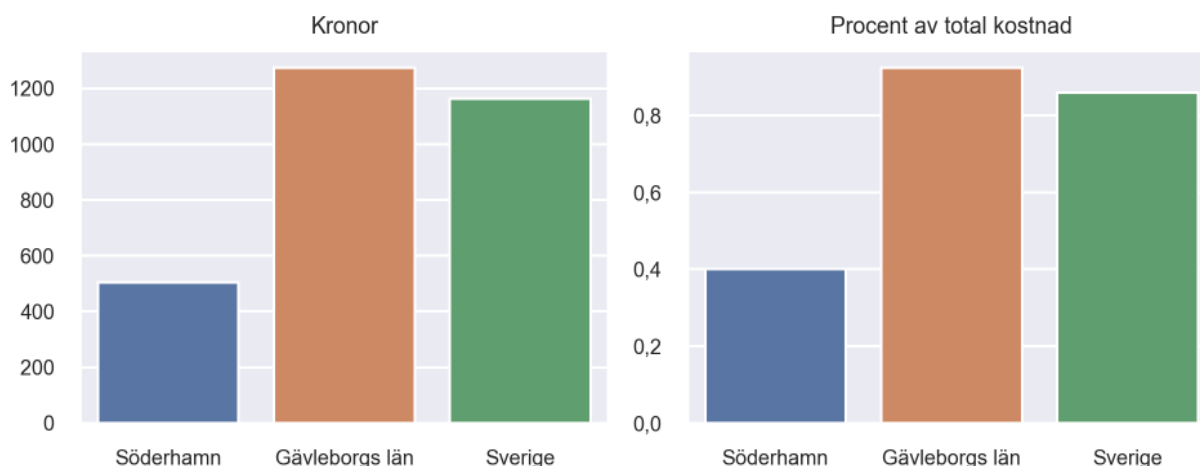
Kommunfaktablad för Söderhamn

- Söderhamn satsade 505 kronor på läromedel per elev 2023, motsvarande 0,40 procent av den totala kostnaden per elev.
- Läromedelsföretagen har föreslagit ett nationellt 1,5-procentmål för läromedel, motsvarande vad som satsas i vårt grannland Finland. **1,5 %-målet för Söderhamn uppgår till 1900 kronor per elev.** Söderhamn uppnår inte målet och har 1396 kronor upp till det.
- Endast en kommun uppnår 1,5-procentmålet.

Ranking

	Placering i Gävleborgs län	Placering i Sverige
Inköp av läromedel	10 av 10	285 av 290
Andel av totalkostnad	10 av 10	283 av 290

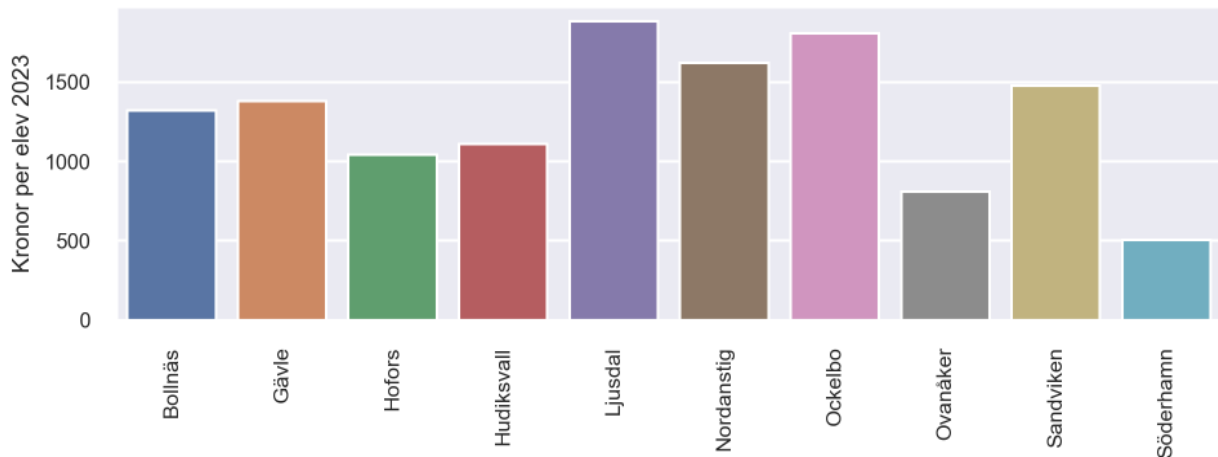
Läromedelssatsning per elev



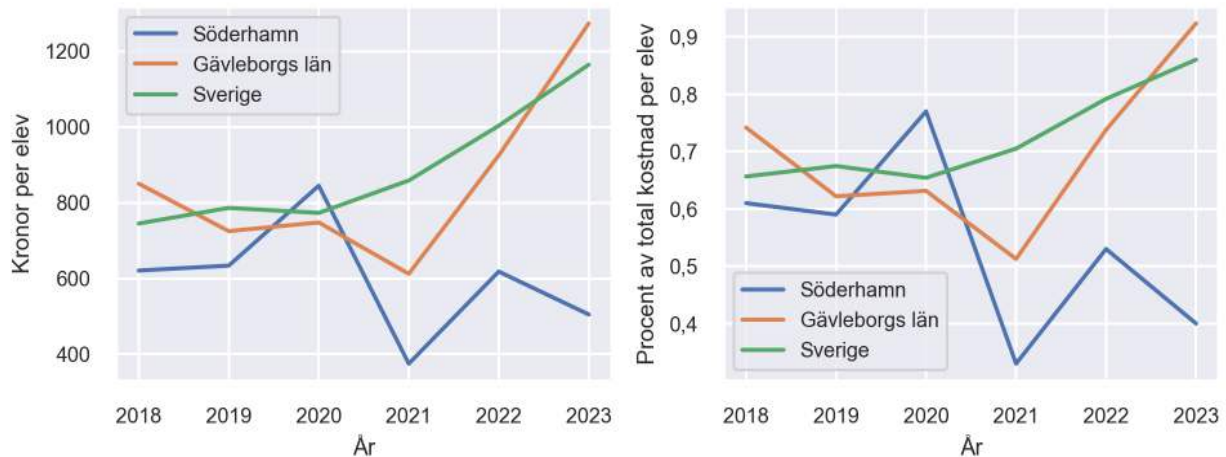
Nyckeltal

	Söderhamn	Gävleborgs län	Sverige
Läromedelsinköp per elev	505 kr	1274 kr	1165 kr
Total kostnad per elev	126 700 kr	137 900 kr	135 400 kr
Läromedelsinköp som andel av totalkostnad	0,40 %	0,92 %	0,86 %
Andel lärare med lärarlegitimation och behörighet i minst ett ämne	74,9 %	85,5 %	92,6 %
Andel elever som lämnar år 9 utan behörighet till gymnasiet	24,6 %	20,8 %	17,9 %

Läromedelssatsningar per kommun i Gävleborgs län



Utvecklingen över tid



Medelvärde över tre år

- I genomsnitt satsade Söderhamn 499 kr (0,42 procent av totalkostnaden för skolan) på läromedel per elev och år 2021–2023.
- Föregående period 2018–2020 uppgick inköpen till 700 kr (0,66 procent av totalkostnaden)

Ranking för Söderhamn avseende medelvärde tre år.	Gävleborgs län	Sverige
Inköp av läromedel	10 av 10	290 av 290
Andel av totalkostnad	10 av 10	288 av 290

Om Läromedelsbarometern

Läromedelsbarometern är en statistiksammanställning som ges ut av Läromedelsföretagen. Bakgrunden är att det i dag inte finns någon övergripande statistik över hur läromedelsförsörjningen ser ut i den svenska grundskolan.

Källa: Skolverkets statistik samt Läromedia, som representerar 95 % av alla tryckta och digitala läromedel. Materialet sammanställt 2024. Senast tillgängliga statistik omfattar 2023. Statistik för 2024 publiceras hösten 2025.