

LÄROMEDELSBAROMETERN

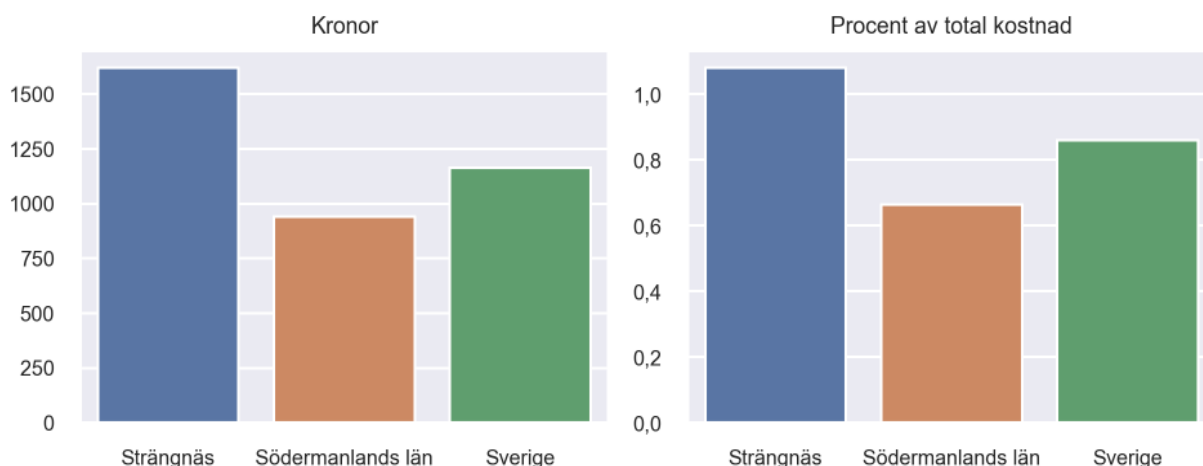
Kommunfaktablad för Strängnäs

- Strängnäs satsade 1620 kronor på läromedel per elev 2023, motsvarande 1,08 procent av den totala kostnaden per elev.
- Läromedelsföretagen har föreslagit ett nationellt 1,5-procentmål för läromedel, motsvarande vad som satsas i vårt grannland Finland. **1,5 %-målet för Strängnäs uppgår till 2240 kronor per elev.** Strängnäs uppnår inte målet och har 620 kronor upp till det.
- Endast en kommun uppnår 1,5-procentmålet.

Ranking

	Placering i Södermanlands län	Placering i Sverige
Inköp av läromedel	1 av 9	23 av 290
Andel av totalkostnad	1 av 9	42 av 290

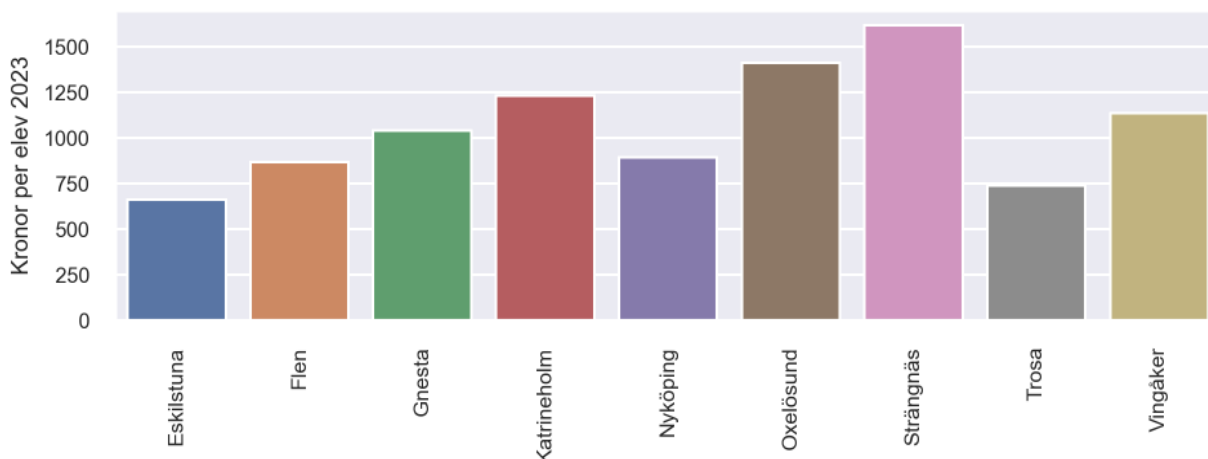
Läromedelssatsning per elev



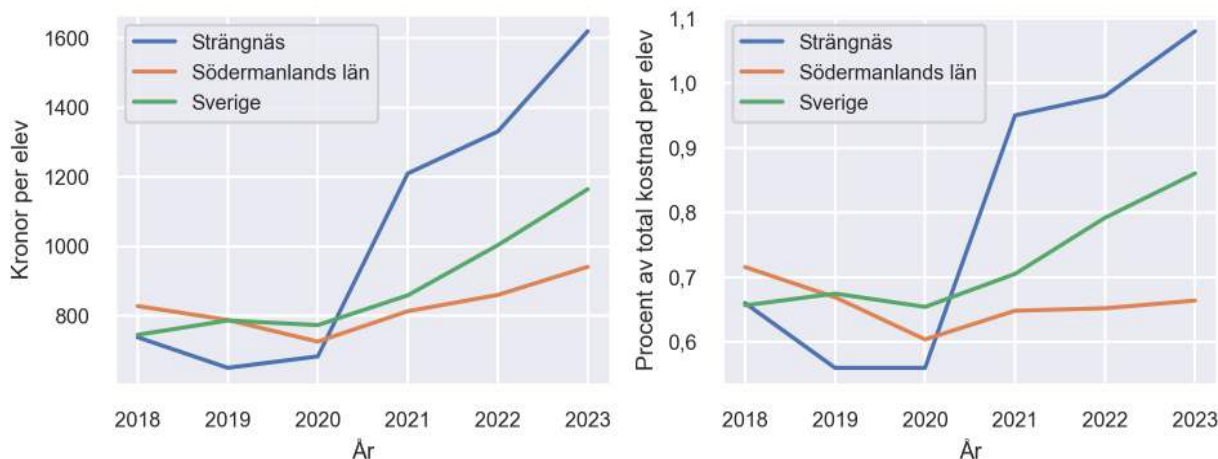
Nyckeltal

	Strängnäs	Södermanlands län	Sverige
Läromedelsinköp per elev	1620 kr	941 kr	1165 kr
Total kostnad per elev	149 300 kr	141 800 kr	135 400 kr
Läromedelsinköp som andel av totalkostnad	1,08 %	0,66 %	0,86 %
Andel lärare med lärarlegitimation och behörighet i minst ett ämne	76,7 %	82,7 %	92,6 %
Andel elever som lämnar år 9 utan behörighet till gymnasiet	25,5 %	21,2 %	17,9 %

Läromedelssatsningar per kommun i Södermanlands län



Utvecklingen över tid



Medelvärde över tre år

- I genomsnitt satsade Strängnäs 1387 kr (1,00 procent av totalkostnaden för skolan) på läromedel per elev och år 2021–2023.
- Föregående period 2018–2020 uppgick inköpen till 690 kr (0,59 procent av totalkostnaden)

Ranking för Strängnäs avseende medelvärde tre år.	Södermanlands län	Sverige
Inköp av läromedel	1 av 9	14 av 290
Andel av totalkostnad	1 av 9	14 av 290

Om Läromedelsbarometern

Läromedelsbarometern är en statistiksammanställning som ges ut av Läromedelsföretagen. Bakgrunden är att det i dag inte finns någon övergripande statistik över hur läromedelsförsörjningen ser ut i den svenska grundskolan.

Källa: Skolverkets statistik samt Läromedia, som representerar 95 % av alla tryckta och digitala läromedel. Materialet sammanställt 2024. Senast tillgängliga statistik omfattar 2023. Statistik för 2024 publiceras hösten 2025.