

LÄROMEDELSBAROMETERN

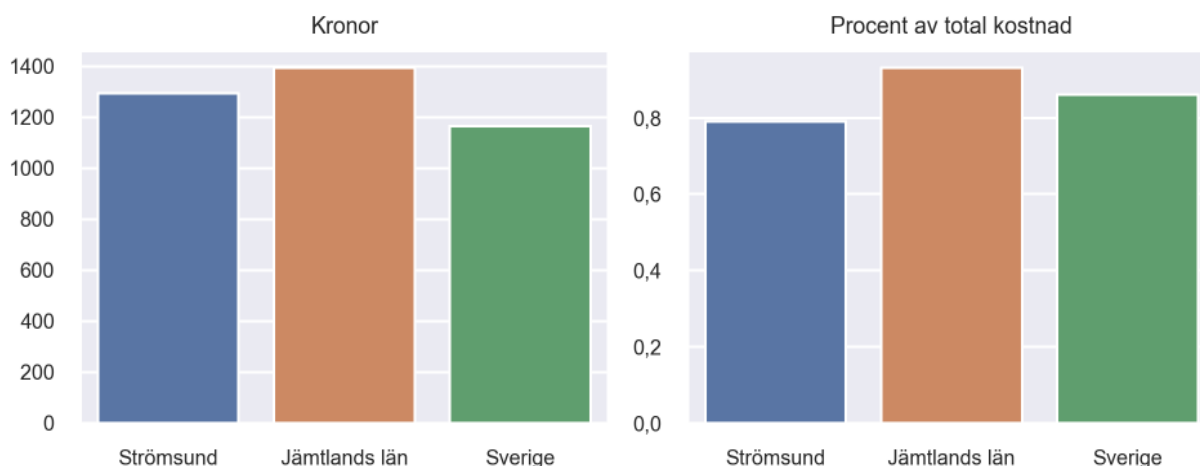
Kommunfaktablad för Strömsund

- Strömsund satsade 1295 kronor på läromedel per elev 2023, motsvarande 0,79 procent av den totala kostnaden per elev.
- Läromedelsföretagen har föreslagit ett nationellt 1,5-procentmål för läromedel, motsvarande vad som satsas i vårt grannland Finland. **1,5 %-målet för Strömsund uppgår till 2445 kronor per elev.** Strömsund uppnår inte målet och har 1150 kronor upp till det.
- Endast en kommun uppnår 1,5-procentmålet.

Ranking

	Placering i Jämtlands län	Placering i Sverige
Inköp av läromedel	5 av 8	116 av 290
Andel av totalkostnad	4 av 8	200 av 290

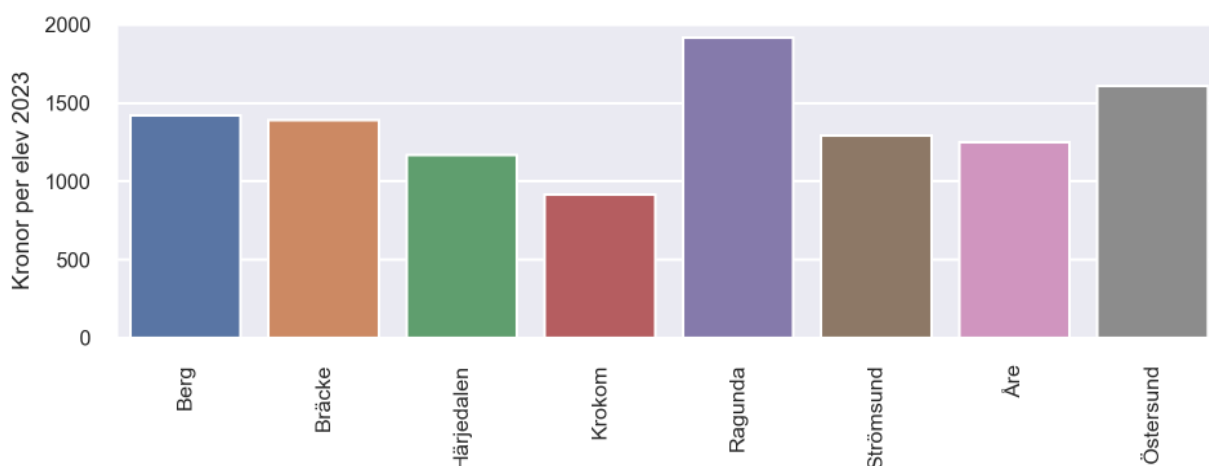
Läromedelssatsning per elev



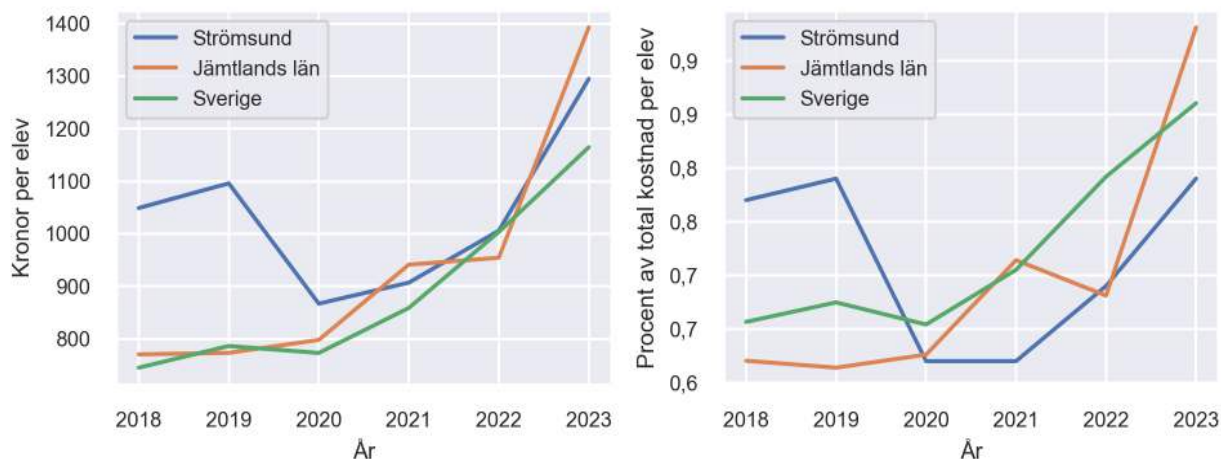
Nyckeltal

	Strömsund	Jämtlands län	Sverige
Läromedelsinköp per elev	1295 kr	1393 kr	1165 kr
Total kostnad per elev	163 000 kr	149 700 kr	135 400 kr
Läromedelsinköp som andel av totalkostnad	0,79 %	0,93 %	0,86 %
Andel lärare med lärarlegitimation och behörighet i minst ett ämne	62,6 %	86,9 %	92,6 %
Andel elever som lämnar år 9 utan behörighet till gymnasiet	23,2 %	16,4 %	17,9 %

Läromedelssatsningar per kommun i Jämtlands län



Utvecklingen över tid



Medelvärde över tre år

- I genomsnitt satsade Strömsund 1069 kr (0,70 procent av totalkostnaden för skolan) på läromedel per elev och år 2021–2023.
- Föregående period 2018–2020 uppgick inköpen till 1004 kr (0,73 procent av totalkostnaden)

Ranking för Strömsund avseende medelvärde tre år.	Jämtlands län	Sverige
Inköp av läromedel	3 av 8	84 av 290
Andel av totalkostnad	3 av 8	178 av 290

Om Läromedelsbarometern

Läromedelsbarometern är en statistiksammanställning som ges ut av Läromedelsföretagen. Bakgrunden är att det i dag inte finns någon övergripande statistik över hur läromedelsförsörjningen ser ut i den svenska grundskolan.

Källa: Skolverkets statistik samt Läromedia, som representerar 95 % av alla tryckta och digitala läromedel. Materialet sammanställt 2024. Senast tillgängliga statistik omfattar 2023. Statistik för 2024 publiceras hösten 2025.