

LÄROMEDELSBAROMETERN

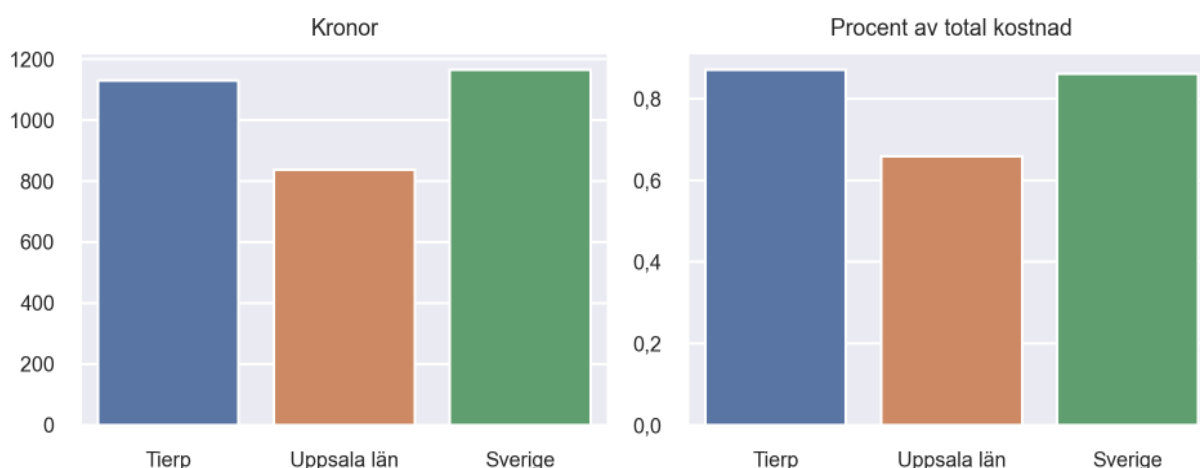
Kommunfaktablad för Tierp

- Tierp satsade 1130 kronor på läromedel per elev 2023, motsvarande 0,87 procent av den totala kostnaden per elev.
- Läromedelsföretagen har föreslagit ett nationellt 1,5-procentmål för läromedel, motsvarande vad som satsas i vårt grannland Finland. **1,5 %-målet för Tierp uppgår till 1958 kronor per elev.** Tierp uppnår inte målet och har 828 kronor upp till det.
- Endast en kommun uppnår 1,5-procentmålet.

Ranking

	Placering i Uppsala län	Placering i Sverige
Inköp av läromedel	3 av 8	191 av 290
Andel av totalkostnad	1 av 8	165 av 290

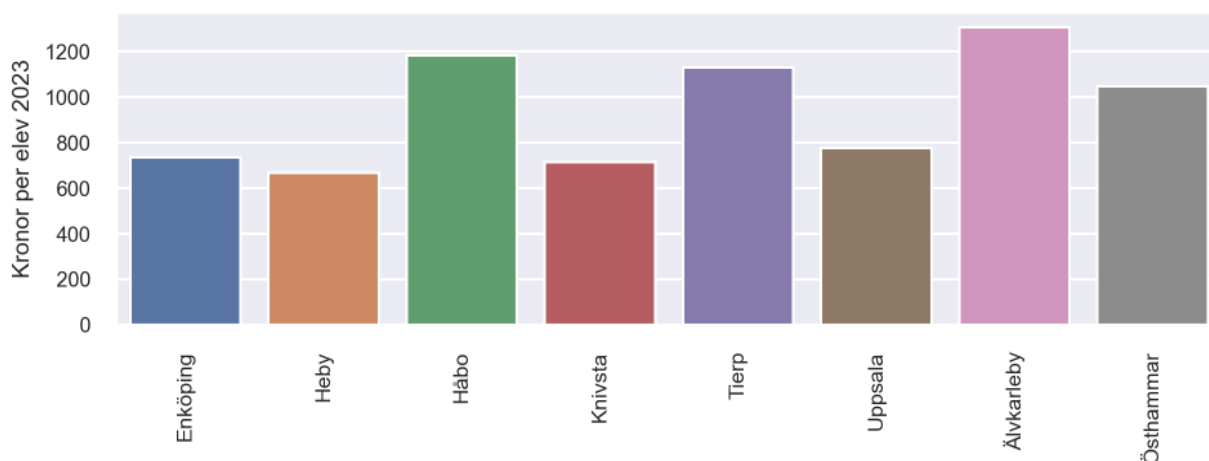
Läromedelssatsning per elev



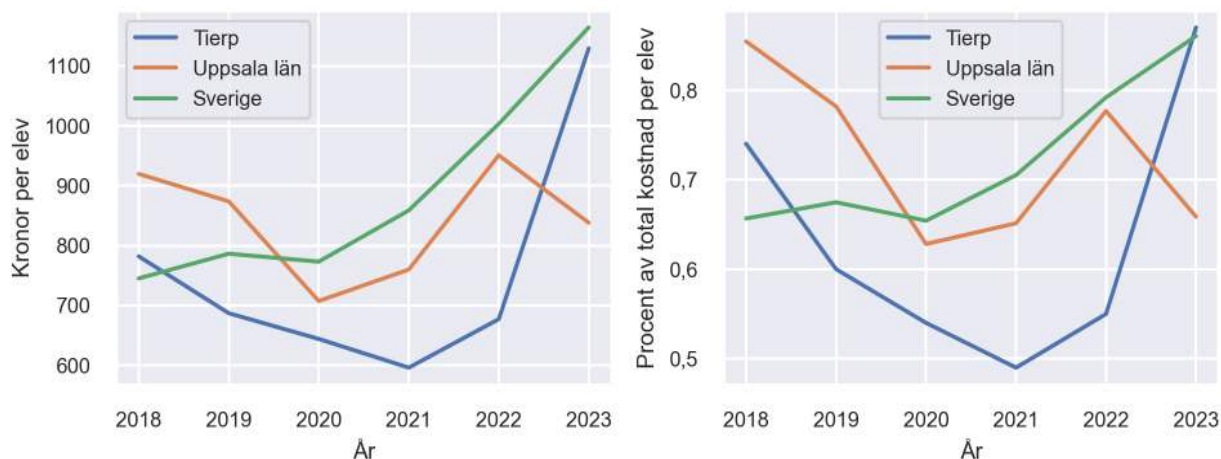
Nyckeltal

	Tierp	Uppsala län	Sverige
Läromedelsinköp per elev	1130 kr	838 kr	1165 kr
Total kostnad per elev	130 500 kr	127 300 kr	135 400 kr
Läromedelsinköp som andel av totalkostnad	0,87 %	0,66 %	0,86 %
Andel lärare med lärarlegitimation och behörighet i minst ett ämne	68,9 %	94,1 %	92,6 %
Andel elever som lämnar år 9 utan behörighet till gymnasiet	21,7 %	17,8 %	17,9 %

Läromedelssatsningar per kommun i Uppsala län



Utvecklingen över tid



Medelvärde över tre år

- I genomsnitt satsade Tierp 801 kr (0,64 procent av totalkostnaden för skolan) på läromedel per elev och år 2021–2023.
- Föregående period 2018–2020 uppgick inköpen till 704 kr (0,63 procent av totalkostnaden)

Ranking för Tierp avseende medelvärde tre år.	Uppsala län	Sverige
Inköp av läromedel	6 av 8	234 av 290
Andel av totalkostnad	4 av 8	213 av 290

Om Läromedelsbarometern

Läromedelsbarometern är en statistiksammanställning som ges ut av Läromedelsföretagen. Bakgrunden är att det i dag inte finns någon övergripande statistik över hur läromedelsförsörjningen ser ut i den svenska grundskolan.

Källa: Skolverkets statistik samt Läromedia, som representerar 95 % av alla tryckta och digitala läromedel. Materialet sammanställt 2024. Senast tillgängliga statistik omfattar 2023. Statistik för 2024 publiceras hösten 2025.