

LÄROMEDELSBAROMETERN

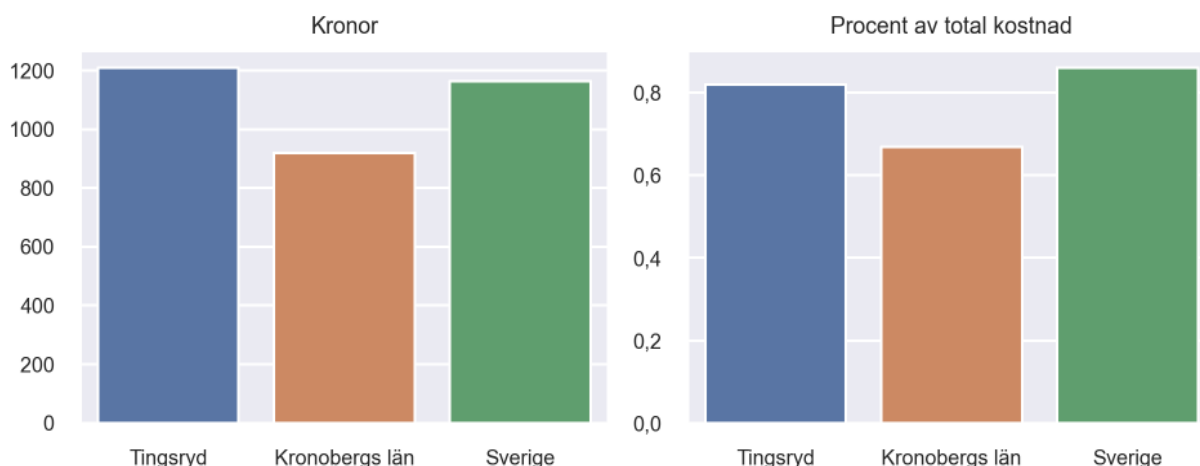
Kommunfaktablad för Tingsryd

- Tingsryd satsade 1209 kronor på läromedel per elev 2023, motsvarande 0,82 procent av den totala kostnaden per elev.
- Läromedelsföretagen har föreslagit ett nationellt 1,5-procentmål för läromedel, motsvarande vad som satsas i vårt grannland Finland. **1,5 %-målet för Tingsryd uppgår till 2204 kronor per elev.** Tingsryd uppnår inte målet och har 994 kronor upp till det.
- Endast en kommun uppnår 1,5-procentmålet.

Ranking

	Placering i Kronobergs län	Placering i Sverige
Inköp av läromedel	5 av 8	164 av 290
Andel av totalkostnad	5 av 8	192 av 290

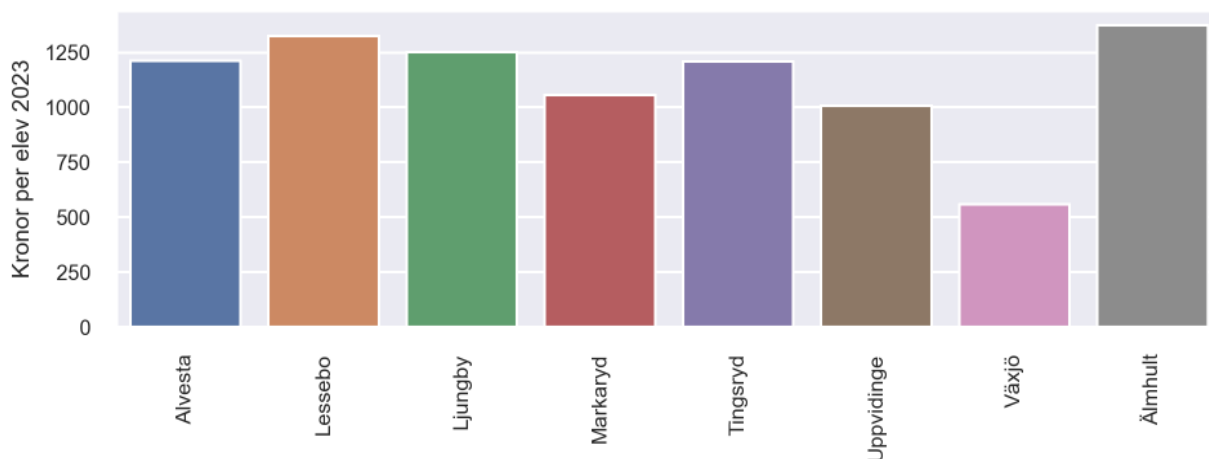
Läromedelssatsning per elev



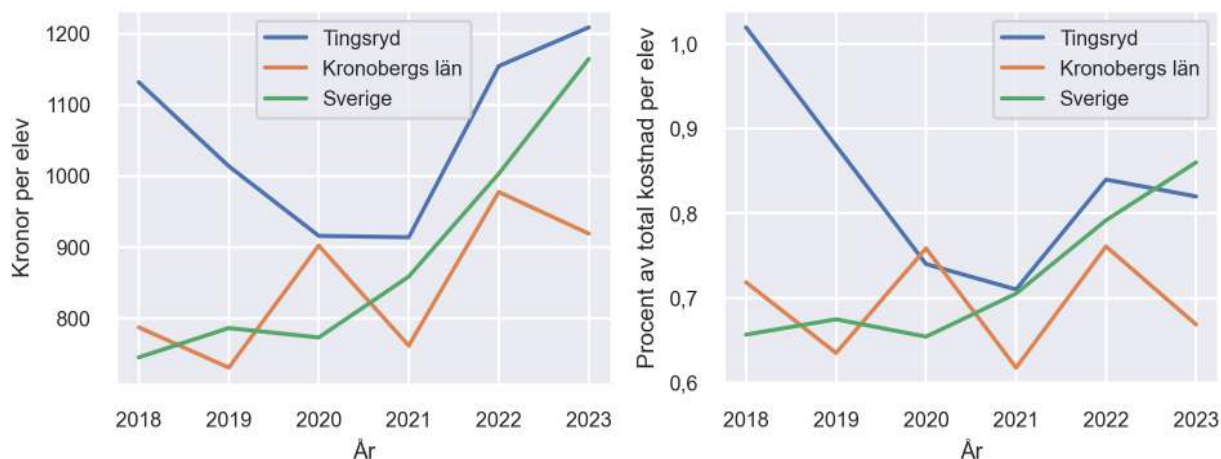
Nyckeltal

	Tingsryd	Kronobergs län	Sverige
Läromedelsinköp per elev	1209 kr	919 kr	1165 kr
Total kostnad per elev	146 900 kr	137 600 kr	135 400 kr
Läromedelsinköp som andel av totalkostnad	0,82 %	0,67 %	0,86 %
Andel lärare med lärarlegitimation och behörighet i minst ett ämne	77,5 %	95,8 %	92,6 %
Andel elever som lämnar år 9 utan behörighet till gymnasiet	29,7 %	21,4 %	17,9 %

Läromedelssatsningar per kommun i Kronobergs län



Utvecklingen över tid



Medelvärde över tre år

- I genomsnitt satsade Tingsryd 1093 kr (0,79 procent av totalkostnaden för skolan) på läromedel per elev och år 2021–2023.
- Föregående period 2018–2020 uppgick inköpen till 1021 kr (0,88 procent av totalkostnaden)

Ranking för Tingsryd avseende medelvärde tre år.	Kronobergs län	Sverige
Inköp av läromedel	3 av 8	69 av 290
Andel av totalkostnad	3 av 8	104 av 290

Om Läromedelsbarometern

Läromedelsbarometern är en statistiksammanställning som ges ut av Läromedelsföretagen. Bakgrunden är att det i dag inte finns någon övergripande statistik över hur läromedelsförsörjningen ser ut i den svenska grundskolan.

Källa: Skolverkets statistik samt Läromedia, som representerar 95 % av alla tryckta och digitala läromedel. Materialet sammanställt 2024. Senast tillgängliga statistik omfattar 2023. Statistik för 2024 publiceras hösten 2025.