

# LÄROMEDELSBAROMETERN

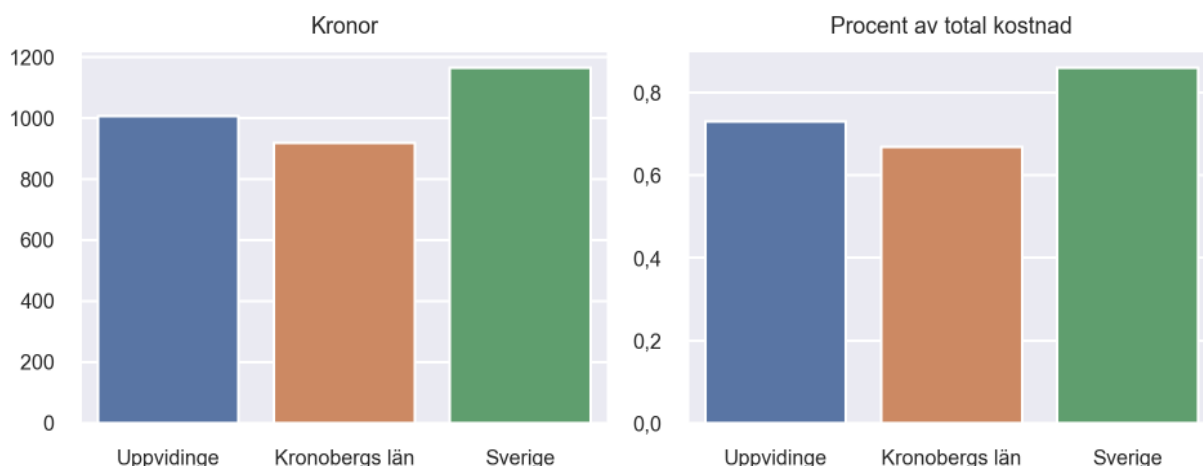
## Kommunfaktablad för Uppvidinge

- Uppvidinge satsade 1007 kronor på läromedel per elev 2023, motsvarande 0,73 procent av den totala kostnaden per elev.
- Läromedelsföretagen har föreslagit ett nationellt 1,5-procentmål för läromedel, motsvarande vad som satsas i vårt grannland Finland. **1,5 %-målet för Uppvidinge uppgår till 2055 kronor per elev.** Uppvidinge uppnår inte målet och har 1048 kronor upp till det.
- Endast en kommun uppnår 1,5-procentmålet.

### Ranking

|                       | Placering i Kronobergs län | Placering i Sverige |
|-----------------------|----------------------------|---------------------|
| Inköp av läromedel    | 7 av 8                     | 220 av 290          |
| Andel av totalkostnad | 6 av 8                     | 223 av 290          |

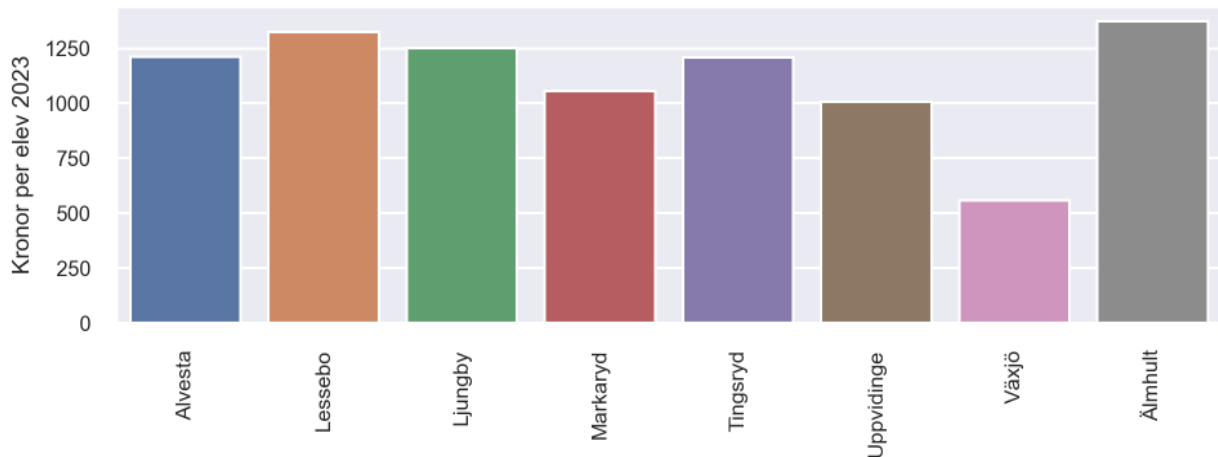
### Läromedelssatsning per elev



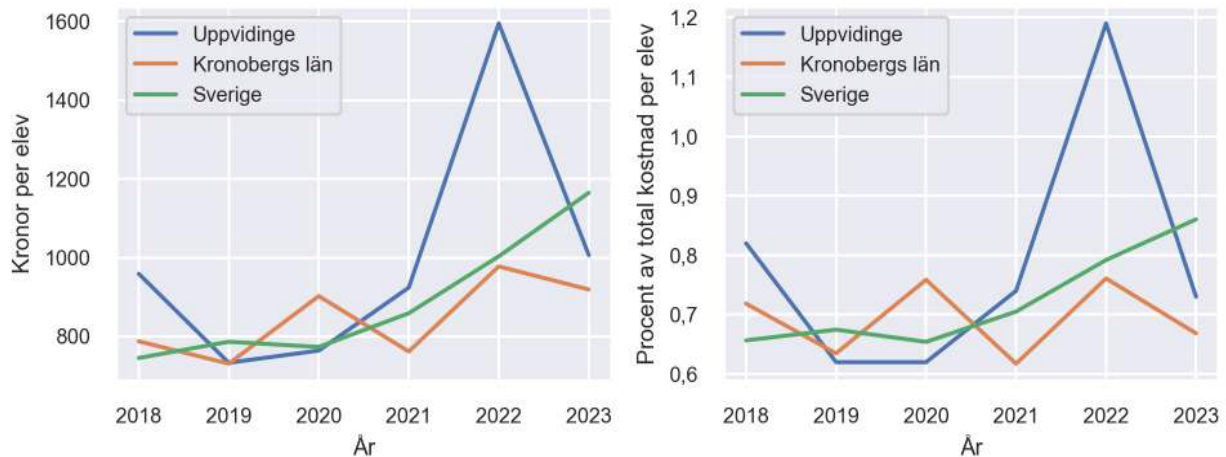
### Nyckeltal

|  | Uppvidinge | Kronobergs län | Sverige    |
|--|------------|----------------|------------|
| Läromedelsinköp per elev   | 1007 kr    | 919 kr         | 1165 kr    |
| Total kostnad per elev   | 137 000 kr | 137 600 kr     | 135 400 kr |
| Läromedelsinköp som andel av totalkostnad                          | 0,73 %     | 0,67 %         | 0,86 %     |
| Andel lärare med lärarlegitimation och behörighet i minst ett ämne | 67,8 %     | 95,8 %         | 92,6 %     |
| Andel elever som lämnar år 9 utan behörighet till gymnasiet        | 14,6 %     | 21,4 %         | 17,9 %     |

## Läromedelssatsningar per kommun i Kronobergs län



## Utvecklingen över tid



## Medelvärde över tre år

- I genomsnitt satsade Uppvidinge 1175 kr (0,89 procent av totalkostnaden för skolan) på läromedel per elev och år 2021–2023.
- Föregående period 2018–2020 uppgick inköpen till 819 kr (0,69 procent av totalkostnaden)

| Ranking för Uppvidinge<br>avseende medelvärde tre år. | Kronobergs län | Sverige   |
|---|----------------|-----------|
| Inköp av läromedel                                    | 2 av 8         | 42 av 290 |
| Andel av totalkostnad                                 | 1 av 8         | 49 av 290 |

## Om Läromedelsbarometern

Läromedelsbarometern är en statistiksammanställning som ges ut av Läromedelsföretagen. Bakgrunden är att det i dag inte finns någon övergripande statistik över hur läromedelsförsörjningen ser ut i den svenska grundskolan.

Källa: Skolverkets statistik samt Läromedia, som representerar 95 % av alla tryckta och digitala läromedel. Materialet sammanställt 2024. Senast tillgängliga statistik omfattar 2023. Statistik för 2024 publiceras hösten 2025.