

LÄROMEDELSBAROMETERN

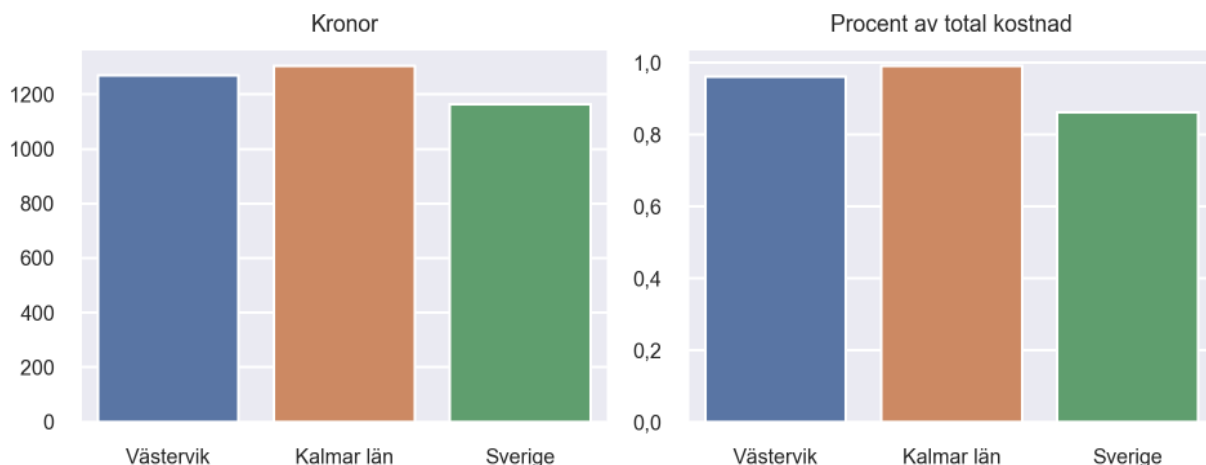
Kommunfaktablad för Västervik

- Västervik satsade 1270 kronor på läromedel per elev 2023, motsvarande 0,96 procent av den totala kostnaden per elev.
- Läromedelsföretagen har föreslagit ett nationellt 1,5-procentmål för läromedel, motsvarande vad som satsas i vårt grannland Finland. **1,5 %-målet för Västervik uppgår till 1978 kronor per elev.** Västervik uppnår inte målet och har 709 kronor upp till det.
- Endast en kommun uppnår 1,5-procentmålet.

Ranking

	Placering i Kalmar län	Placering i Sverige
Inköp av läromedel	9 av 12	129 av 290
Andel av totalkostnad	6 av 12	103 av 290

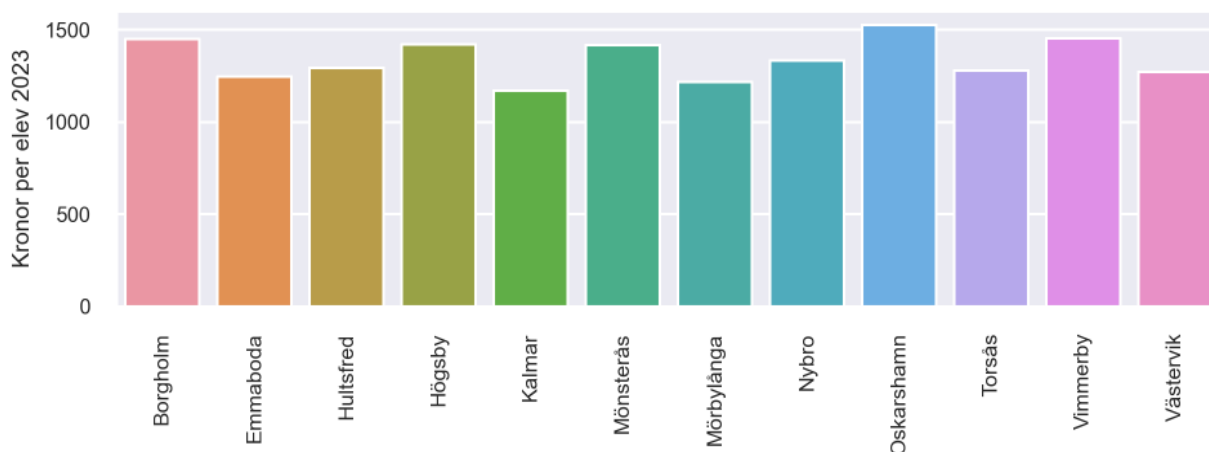
Läromedelssatsning per elev



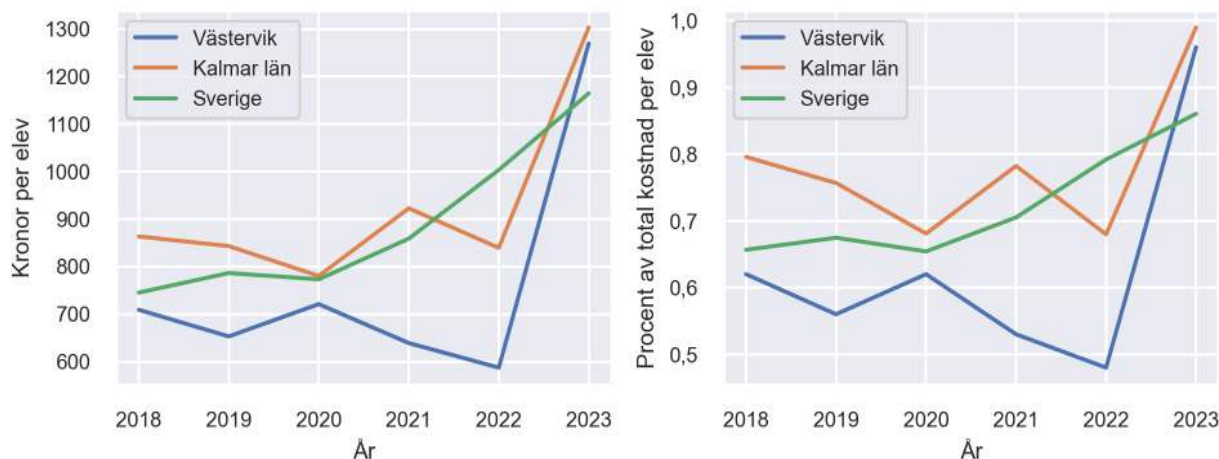
Nyckeltal

	Västervik	Kalmar län	Sverige
Läromedelsinköp per elev	1270 kr	1303 kr	1165 kr
Total kostnad per elev	131 900 kr	131 700 kr	135 400 kr
Läromedelsinköp som andel av totalkostnad	0,96 %	0,99 %	0,86 %
Andel lärare med lärarlegitimation och behörighet i minst ett ämne	79,7 %	98,4 %	92,6 %
Andel elever som lämnar år 9 utan behörighet till gymnasiet	24,6 %	17,6 %	17,9 %

Läromedelssatsningar per kommun i Kalmar län



Utvecklingen över tid



Medelvärde över tre år

- I genomsnitt satsade Västervik 832 kr (0,66 procent av totalkostnaden för skolan) på läromedel per elev och år 2021–2023.
- Föregående period 2018–2020 uppgick inköpen till 694 kr (0,60 procent av totalkostnaden)

Ranking för Västervik avseende medelvärde tre år.	Kalmar län	Sverige
Inköp av läromedel	12 av 12	220 av 290
Andel av totalkostnad	11 av 12	199 av 290

Om Läromedelsbarometern

Läromedelsbarometern är en statistiksammanställning som ges ut av Läromedelsföretagen. Bakgrunden är att det i dag inte finns någon övergripande statistik över hur läromedelsförsörjningen ser ut i den svenska grundskolan.

Källa: Skolverkets statistik samt Läromedia, som representerar 95 % av alla tryckta och digitala läromedel. Materialet sammanställt 2024. Senast tillgängliga statistik omfattar 2023. Statistik för 2024 publiceras hösten 2025.