

LÄROMEDELSBAROMETERN

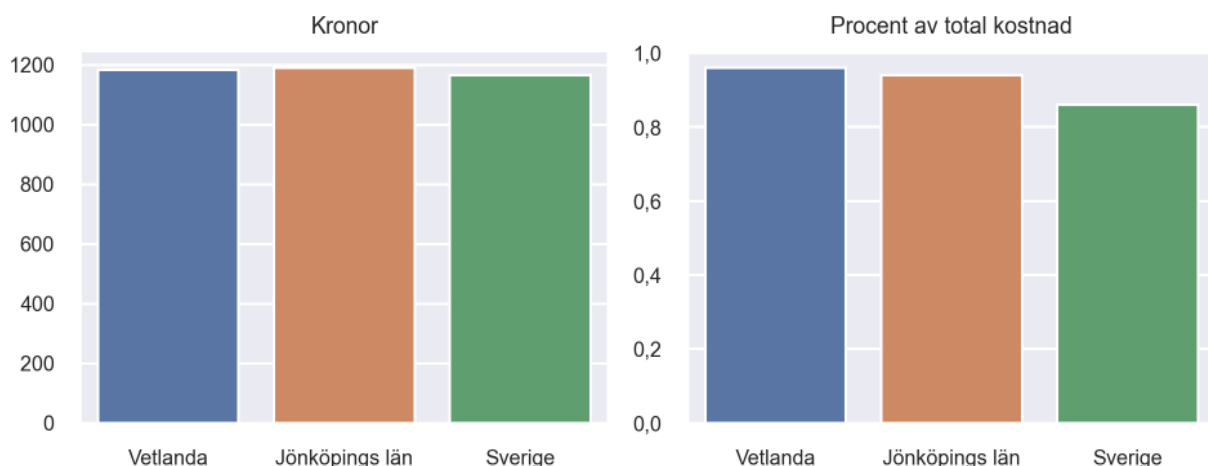
Kommunfaktablad för Vetlanda

- Vetlanda satsade 1185 kronor på läromedel per elev 2023, motsvarande 0,96 procent av den totala kostnaden per elev.
- Läromedelsföretagen har föreslagit ett nationellt 1,5-procentmål för läromedel, motsvarande vad som satsas i vårt grannland Finland. **1,5 %-målet för Vetlanda uppgår till 1860 kronor per elev.** Vetlanda uppnår inte målet och har 675 kronor upp till det.
- Endast en kommun uppnår 1,5-procentmålet.

Ranking

	Placering i Jönköpings län	Placering i Sverige
Inköp av läromedel	7 av 13	171 av 290
Andel av totalkostnad	5 av 13	103 av 290

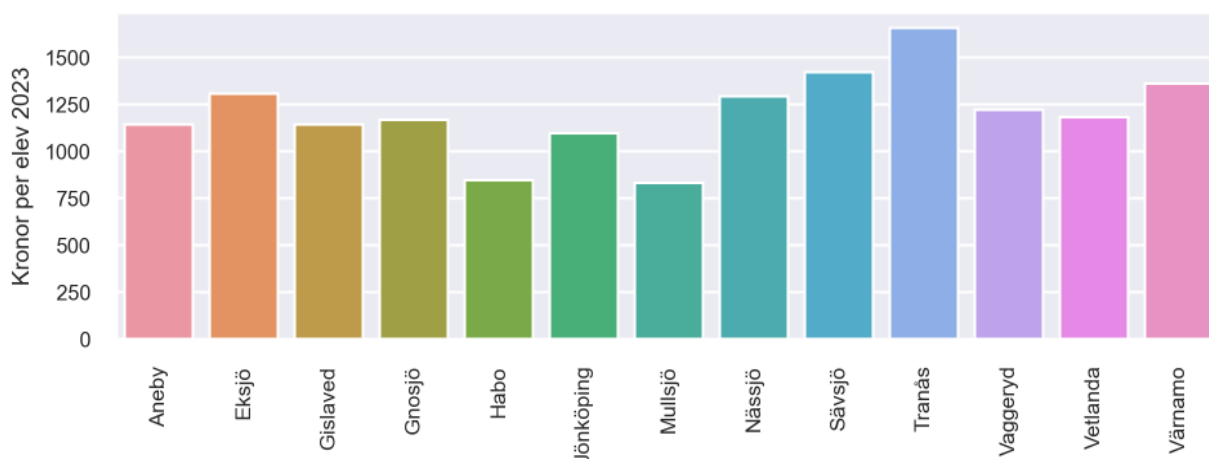
Läromedelssatsning per elev



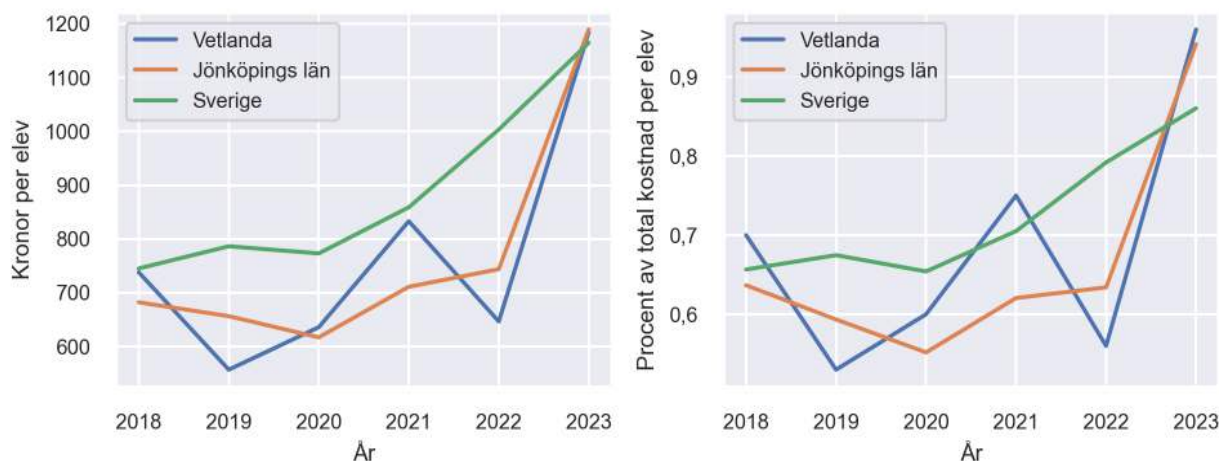
Nyckeltal

	Vetlanda	Jönköpings län	Sverige
Läromedelsinköp per elev	1185 kr	1190 kr	1165 kr
Total kostnad per elev	124 000 kr	126 400 kr	135 400 kr
Läromedelsinköp som andel av totalkostnad	0,96 %	0,94 %	0,86 %
Andel lärare med lärarlegitimation och behörighet i minst ett ämne	67,8 %	94,3 %	92,6 %
Andel elever som lämnar år 9 utan behörighet till gymnasiet	24,4 %	18,4 %	17,9 %

Läromedelssatsningar per kommun i Jönköpings län



Utvecklingen över tid



Medelvärde över tre år

- I genomsnitt satsade Vetlanda 888 kr (0,76 procent av totalkostnaden för skolan) på läromedel per elev och år 2021–2023.
- Föregående period 2018–2020 uppgick inköpen till 644 kr (0,61 procent av totalkostnaden)

Ranking för Vetlanda avseende medelvärde tre år.	Jönköpings län	Sverige
Inköp av läromedel	6 av 13	186 av 290
Andel av totalkostnad	4 av 13	124 av 290

Om Läromedelsbarometern

Läromedelsbarometern är en statistiksammanställning som ges ut av Läromedelsföretagen. Bakgrunden är att det i dag inte finns någon övergripande statistik över hur läromedelsförsörjningen ser ut i den svenska grundskolan.

Källa: Skolverkets statistik samt Läromedia, som representerar 95 % av alla tryckta och digitala läromedel. Materialet sammanställt 2024. Senast tillgängliga statistik omfattar 2023. Statistik för 2024 publiceras hösten 2025.