

LÄROMEDELSBAROMETERN

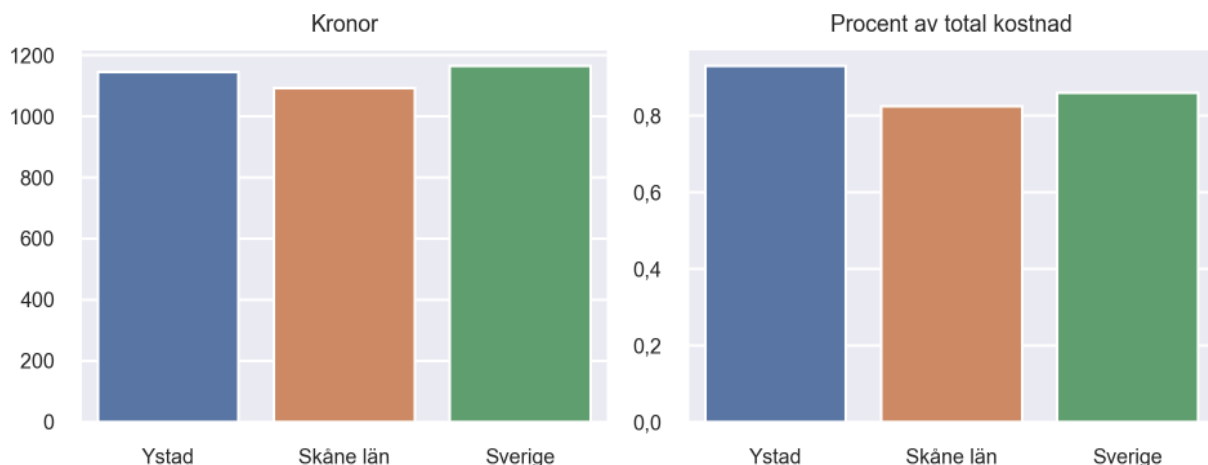
Kommunfaktablad för Ystad

- Ystad satsade 1145 kronor på läromedel per elev 2023, motsvarande 0,93 procent av den totala kostnaden per elev.
- Läromedelsföretagen har föreslagit ett nationellt 1,5-procentmål för läromedel, motsvarande vad som satsas i vårt grannland Finland. **1,5 %-målet för Ystad uppgår till 1852 kronor per elev.** Ystad uppnår inte målet och har 708 kronor upp till det.
- Endast en kommun uppnår 1,5-procentmålet.

Ranking

	Placering i Skåne län	Placering i Sverige
Inköp av läromedel	24 av 33	186 av 290
Andel av totalkostnad	20 av 33	122 av 290

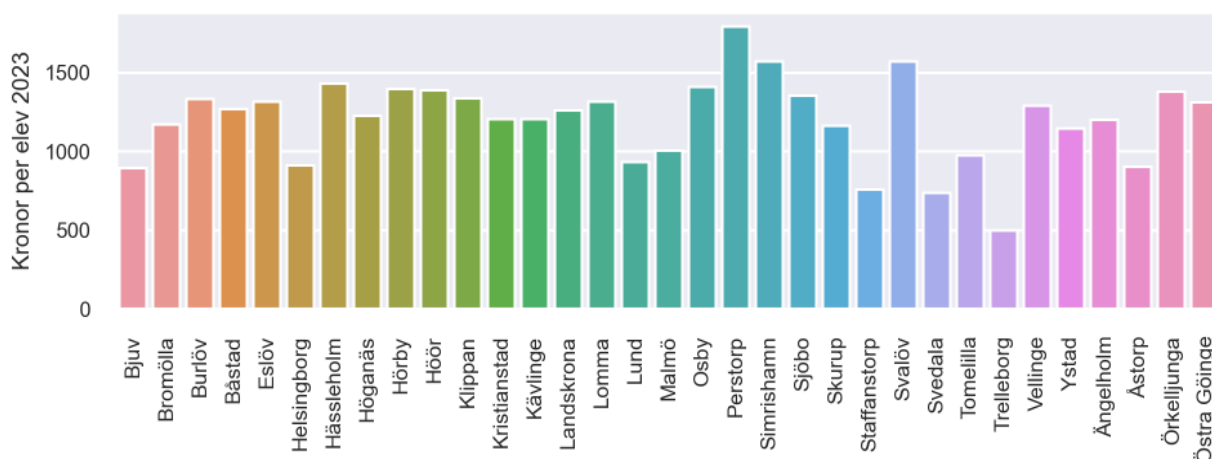
Läromedelssatsning per elev



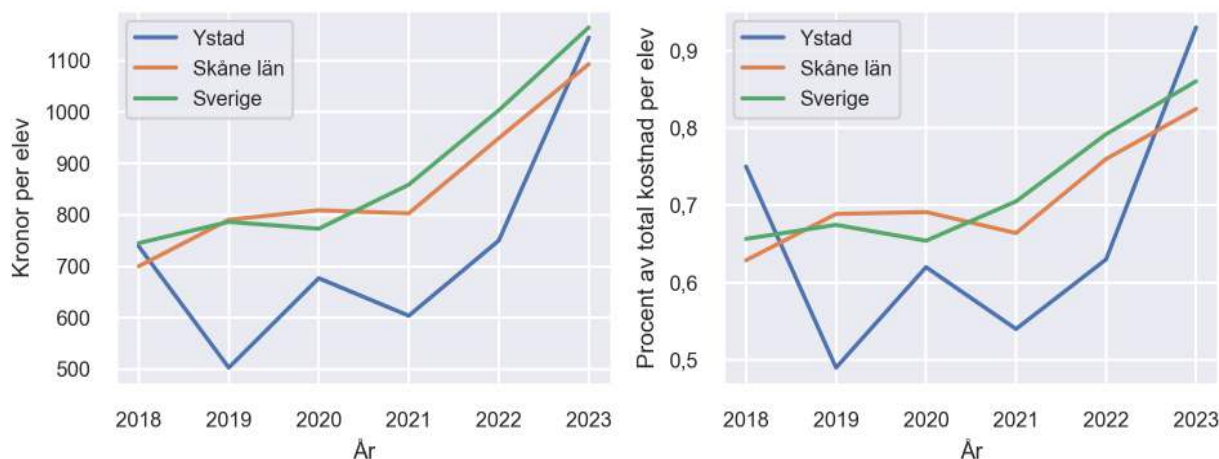
Nyckeltal

	Ystad	Skåne län	Sverige
Läromedelsinköp per elev	1145 kr	1093 kr	1165 kr
Total kostnad per elev	123 500 kr	132 600 kr	135 400 kr
Läromedelsinköp som andel av totalkostnad	0,93 %	0,82 %	0,86 %
Andel lärare med lärarlegitimation och behörighet i minst ett ämne	84,9 %	93,8 %	92,6 %
Andel elever som lämnar år 9 utan behörighet till gymnasiet	10,8 %	16,5 %	17,9 %

Läromedelssatsningar per kommun i Skåne län



Utvecklingen över tid



Medelvärde över tre år

- I genomsnitt satsade Ystad 833 kr (0,70 procent av totalkostnaden för skolan) på läromedel per elev och år 2021–2023.
- Föregående period 2018–2020 uppgick inköpen till 640 kr (0,62 procent av totalkostnaden)

Ranking för Ystad avseende medelvärde tre år.	Skåne län	Sverige
Inköp av läromedel	28 av 33	218 av 290
Andel av totalkostnad	23 av 33	178 av 290

Om Läromedelsbarometern

Läromedelsbarometern är en statistiksammanställning som ges ut av Läromedelsföretagen. Bakgrunden är att det i dag inte finns någon övergripande statistik över hur läromedelsförsörjningen ser ut i den svenska grundskolan.

Källa: Skolverkets statistik samt Läromedia, som representerar 95 % av alla tryckta och digitala läromedel. Materialet sammanställt 2024. Senast tillgängliga statistik omfattar 2023. Statistik för 2024 publiceras hösten 2025.